

comune di tortora

provincia di cosenza



Conto Consuntivo
anno 2015

comune di tortora
provincia di cosenza



ENTRATA
Conto Consuntivo
anno 2015



Data : 01/04/2016

RIEPILOGO GENERALE DELLE ENTRATE - ESERCIZIO 2015

DESCRIZIONE	RESIDUO COMPETENZA TOTALE	Res. conservati e stanz. definitivi di bilancio	Conto del tesoriere Riscossioni	Determinazione Dei Residui da Riportare	Accertamenti	Maggiori o minori entrate	Motivi di minori res. att.
		Residui (A) Competenza (F) Totale (M)	Residui (B) Competenza (G) Totale (N)	Residui (C) Competenza (H) Totale (O)	Residui (D=B+C) Competenza (I=G+H) Totale (P=D+I)	(E=D-A) o (E=A-D) (L=I-F) o (L=F-I)	
TITOLO 1 Entrate tributarie	Residuo Competenza Totale	2.363.212,21 3.424.562,36 5.787.774,57	658.806,68 2.220.332,22 2.879.138,90	1.714.915,13 1.057.358,96 2.772.274,09	2.373.721,81 3.277.691,18 5.651.412,99	10.509,60 -146.871,18	+ -
TITOLO 2 Entrate derivanti da contributi e trasferimenti correnti dello Stato, della regione e di altri enti pubblici anche in rapporto all'esercizio di funzioni delegate dalla regione	Residuo Competenza Totale	127.613,15 474.303,53 601.916,68	45.504,67 415.791,59 461.296,26	107.584,24 36.995,23 144.579,47	153.088,91 452.786,82 605.875,73	25.475,76 -21.516,71	+ -
TITOLO 3 Entrate extratributarie	Residuo Competenza Totale	1.023.532,71 1.986.720,13 3.010.252,84	174.186,08 1.229.962,01 1.404.148,09	804.949,39 462.776,25 1.267.725,64	979.135,47 1.692.738,26 2.671.873,73	-44.397,24 -293.981,87	- -
TITOLO 4 Entrate derivanti da alienazioni, da trasferimenti di capitale e da riscossioni di crediti	Residuo Competenza Totale	4.131.710,10 574.387,50 4.706.097,60	778.287,58 308.184,72 1.086.472,30	2.616.826,12 166.139,63 2.782.965,75	3.395.113,70 474.324,35 3.869.438,05	-736.596,40 -100.063,15	- -
TITOLO 5 Entrate derivanti da accensioni di prestiti	Residuo Competenza Totale	784.516,94 1.470.000,00 2.254.516,94	162.628,69 580.299,12 742.927,81	621.888,25 21.515,90 643.404,15	784.516,94 601.815,02 1.386.331,96	0,00 -868.184,98	-
TITOLO 6 Entrate da servizi per conto di terzi	Residuo Competenza Totale	409.717,03 11.372.250,00 11.781.967,03	15.011,50 8.699.152,09 8.714.163,59	394.705,53 29.874,76 424.580,29	409.717,03 8.729.026,85 9.138.743,88	0,00 -2.643.223,15	-
Totali	Residuo Competenza Totale	8.840.302,14 19.302.223,52 28.142.525,66	1.834.425,20 13.453.721,75 15.288.146,95	6.260.868,66 1.774.660,73 8.035.529,39	8.095.293,86 15.228.382,48 23.323.676,34	-745.008,28 -4.073.841,04 -4.818.849,32	
Avanzo di Amministrazione		1.854.693,75				- 1.854.693,75	
Fondo di Cassa al 1 Gennaio		1.002.925,55	1.002.925,55		1.002.925,55	1.002.925,55	
Fondo pluriennale vincolato per spese correnti	Competenza	758.150,78					
Fondo pluriennale vin. per spese in conto capitale	Competenza	2.819.109,98					
TOTALI GENERALI	Residuo Competenza Totale	9.843.227,69 24.734.178,03 31.000.144,96	2.837.350,75 13.453.721,75 16.291.072,50	6.260.868,66 1.774.660,73 8.035.529,39	9.098.219,41 15.228.382,48 24.326.601,89	-5.928.534,79 -3.815.923,77	

comune di tortora
provincia di cosenza



SPESA
Conto Consuntivo
anno 2015



Data : 01/04/2016

GESTIONE DELLE SPESE - ESERCIZIO 2015

DESCRIZIONE	RESIDUO COMPETENZA TOTALE	Res. conservati e stanz. definitivi di bilancio	Num. di rif.	Conto del tesoriere Mandati	Determinazione Dei Residui da Riportare	Impegni		Minori residui o economie	Motivi di minori res. att.
		Residui (A) Competenza (F) Totale (M)		Residui (B) Competenza (G) Totale (N)	Residui (C) Competenza (H) Totale (O)	Residui (D=B+C) Competenza (I=G+H) Totale (P=D+I)	(E=D-A) o (E=A-D) (L=I-F) o (L=F-I)		
TITOLO 1 Spese correnti FUNZIONE 1 Funzioni generali di amministrazione, di gestione e di controllo SERVIZIO 1 Organi istituzionali, partecipazione e decentramento INTERVENTO 2 Acquisto di beni di consumo e/o di materiali e prime									
	Residuo	130,00		0,00	0,00	0,00	0,00	-130,00	
	Competenza	315,40		185,40	130,00	315,40	315,40	0,00	
	Totale	445,40		185,40	130,00	315,40	315,40		
INTERVENTO 3 Prestazioni di servizi									
	Residuo	28.061,22		24.033,05	0,00	24.033,05	24.033,05	-4.028,17	
	Competenza	135.591,25		117.342,00	12.185,53	129.527,53	129.527,53	-6.063,72	
	Totale	163.652,47		141.375,05	12.185,53	153.560,58	153.560,58		
INTERVENTO 5 Trasferimenti									
	Residuo	17.195,76		0,00	0,00	0,00	0,00	-17.195,76	
	Competenza	17.195,76		0,00	17.195,76	17.195,76	17.195,76	0,00	
	Totale	34.391,52		0,00	17.195,76	17.195,76	17.195,76		
INTERVENTO 7 Imposte e tasse									
	Residuo	744,00		744,00	0,00	744,00	744,00	0,00	
	Competenza	0,00		0,00	0,00	0,00	0,00	0,00	
	Totale	744,00		744,00	0,00	744,00	744,00		
INTERVENTO 8									

Codice di Bilancio **1010102**Codice di Bilancio **1010103**Codice di Bilancio **1010105**Codice di Bilancio **1010107**



Data : 01/04/2016

GESTIONE DELLE SPESE - ESERCIZIO 2015

DESCRIZIONE	RESIDUO COMPETENZA TOTALE	Res. conservati e stanz. definitivi di bilancio		Num. di rif.	Conto del tesoriere Mandati		Determinazione Dei Residui da Riportare		Impegni		Minori residui o economie		Motivi di minori res. att.
		Residui Competenza Totale	(A) (F) (M)		(B) (G) (N)	(C) (H) (O)	(D=B+C) (I=G+H) (P=D+I)	(E=D-A) o (E=A-D) (L=I-F) o (L=F-I)					
Oneri straordinari della gestione corrente													
<u>Codice di Bilancio</u> 1010108	Residuo	0,00			0,00		0,00		0,00		0,00		
	Competenza	19.277,28			0,00		0,00		0,00		-19.277,28		
	Totale	19.277,28			0,00		0,00		0,00				
TOTALE SERVIZIO 1	Residuo	46.130,98			24.777,05		0,00		24.777,05		-21.353,93		
	Competenza	172.379,69			117.527,40		29.511,29		147.038,69		-25.341,00		
	Totale	218.510,67			142.304,45		29.511,29		171.815,74				
SERVIZIO 2 Segreteria generale, personale e organizz azione													
INTERVENTO 1 Personale	Residuo	6.745,49			6.745,49		0,00		6.745,49		0,00		
<u>Codice di Bilancio</u> 1010201	Competenza	457.633,42			407.464,86		0,00		407.464,86		-50.168,56		
	Totale	464.378,91			414.210,35		0,00		414.210,35				
INTERVENTO 2 Acquisto di beni di consumo e/o di materi e prime													
<u>Codice di Bilancio</u> 1010202	Residuo	18.646,09			4.011,52		188,13		4.199,65		-14.446,44		
	Competenza	35.469,24			25.735,16		2.689,90		28.425,06		-7.044,18		
	Totale	54.115,33			29.746,68		2.878,03		32.624,71				
INTERVENTO 3 Prestazioni di servizi													
<u>Codice di Bilancio</u> 1010203	Residuo	125.499,16			51.633,37		0,00		51.633,37		-73.865,79		
	Competenza	270.779,64			171.570,95		12.162,86		183.733,81		-87.045,83		
	Totale	396.278,80			223.204,32		12.162,86		235.367,18				
INTERVENTO 5 Trasferimenti													
<u>Codice di Bilancio</u> 1010205	Residuo	14.095,18			0,00		0,00		0,00		-14.095,18		
	Competenza	0,00			0,00		0,00		0,00		0,00		
	Totale	14.095,18			0,00		0,00		0,00				



Data : 01/04/2016

GESTIONE DELLE SPESE - ESERCIZIO 2015

DESCRIZIONE	RESIDUO COMPETENZA TOTALE	Res. conservati e stanz. definitivi di bilancio	Num. di rif.	Conto del tesoriere Mandati	Determinazione Dei Residui da Riportare	Impegni		Minori residui o economie	Motivi di minori res. att.
		Residui (A) Competenza (F) Totale (M)		Residui (B) Competenza (G) Totale (N)	Residui (C) Competenza (H) Totale (O)	Residui (D=B+C) Competenza (I=G+H) Totale (P=D+I)	(E=D-A) o (E=A-D) (L=I-F) o (L=F-I)		
Prestazioni di servizi									
<u>Codice di Bilancio</u> 1010403	Residuo	8.032,85		7.362,85	0,00	7.362,85	-670,00		
	Competenza	28.670,00		18.550,60	91,28	18.641,88	-10.028,12		
	Totale	36.702,85		25.913,45	91,28	26.004,73			
INTERVENTO 5 Trasferimenti									
<u>Codice di Bilancio</u> 1010405	Residuo	0,00		0,00	0,00	0,00	0,00		
	Competenza	0,00		0,00	0,00	0,00	0,00		
	Totale	0,00		0,00	0,00	0,00	0,00		
INTERVENTO 7 Imposte e tasse									
<u>Codice di Bilancio</u> 1010407	Residuo	584,94		584,94	0,00	584,94	0,00		
	Competenza	8.229,88		7.334,18	0,00	7.334,18	-895,70		
	Totale	8.814,82		7.919,12	0,00	7.919,12			
INTERVENTO 8 Oneri straordinari della gestione corrente									
<u>Codice di Bilancio</u> 1010408	Residuo	10.519,34		10.466,02	0,00	10.466,02	-53,32		
	Competenza	4.000,00		612,95	2.364,82	2.977,77	-1.022,23		
	Totale	14.519,34		11.078,97	2.364,82	13.443,79			
TOTALE SERVIZIO 4	Residuo	24.788,90		20.749,58	0,00	20.749,58	-4.039,32		
	Competenza	172.769,14		146.675,34	3.647,75	150.323,09	-22.446,05		
	Totale	197.558,04		167.424,92	3.647,75	171.072,67			
SERVIZIO 5 Gestione dei beni demaniali e patrimoniali									
INTERVENTO 3 Prestazioni di servizi									
<u>Codice di Bilancio</u> 1010503	Residuo	0,00		0,00	0,00	0,00	0,00		
	Competenza	0,00		0,00	0,00	0,00	0,00		
	Totale	0,00		0,00	0,00	0,00	0,00		

Data : 01/04/2016

GESTIONE DELLE SPESE - ESERCIZIO 2015

DESCRIZIONE	RESIDUO COMPETENZA TOTALE	Res. conservati e stanz. definitivi di bilancio			Num. di rif.	Conto del tesoriere Mandati			Determinazione Dei Residui da Riportare			Impegni		Minori residui o economie		Motivi di minori res. att.	
		Residui (A) Competenza (F) Totale (M)				Residui (B) Competenza (G) Totale (N)	Residui (C) Competenza (H) Totale (O)	Residui (D=B+C) Competenza (I=G+H) Totale (P=D+I)		(E=D-A) o (E=A-D) (L=I-F) o (L=F-I)							
Utilizzo di beni di terzi																	
<u>Codice di Bilancio</u> 1050104	Residuo	0,00				0,00			0,00			0,00		0,00			
	Competenza	7.900,00				4.460,04			2.882,24			7.342,28		-557,72			
	Totale	7.900,00				4.460,04			2.882,24			7.342,28					
TOTALE SERVIZIO 1	Residuo	1.475,39				0,00			0,00			0,00		-1.475,39			
	Competenza	28.975,39				16.870,65			3.930,24			20.800,89		-8.174,50			
	Totale	30.450,78				16.870,65			3.930,24			20.800,89					
SERVIZIO 2 Teatri, attivita' culturali e servizi diversi n el settore culturale																	
INTERVENTO 2 Acquisto di beni di consumo e/o di mater e prime																	
<u>Codice di Bilancio</u> 1050202	Residuo	0,00				0,00			0,00			0,00		0,00			
	Competenza	0,00				0,00			0,00			0,00		0,00			
	Totale	0,00				0,00			0,00			0,00		0,00			
INTERVENTO 3 Prestazioni di servizi																	
<u>Codice di Bilancio</u> 1050203	Residuo	2.066,00				2.066,00			0,00			2.066,00		0,00			
	Competenza	2.300,00				1.000,00			0,00			1.000,00		-1.300,00			
	Totale	4.366,00				3.066,00			0,00			3.066,00					
INTERVENTO 5 Trasferimenti																	
<u>Codice di Bilancio</u> 1050205	Residuo	3.845,00				3.700,00			0,00			3.700,00		-145,00			
	Competenza	2.645,00				2.100,00			0,00			2.100,00		-545,00			
	Totale	6.490,00				5.800,00			0,00			5.800,00					
TOTALE SERVIZIO 2	Residuo	5.911,00				5.766,00			0,00			5.766,00		-145,00			
	Competenza	4.945,00				3.100,00			0,00			3.100,00		-1.845,00			
	Totale	10.856,00				8.866,00			0,00			8.866,00					



Data : 01/04/2016

GESTIONE DELLE SPESE - ESERCIZIO 2015

DESCRIZIONE	RESIDUO COMPETENZA TOTALE	Res. conservati e stanz. definitivi di bilancio		Num. di rif.	Conto del tesoriere Mandati		Determinazione Dei Residui da Riportare		Impegni		Minori residui o economie		Motivi di minori res. att.
		Residui (A) Competenza (F) Totale (M)			Residui (B) Competenza (G) Totale (N)		Residui (C) Competenza (H) Totale (O)		Residui (D=B+C) Competenza (I=G+H) Totale (P=D+I)		(E=D-A) o (E=A-D) (L=I-F) o (L=F-I)		
<u>Codice di Bilancio</u> 1070208	Residuo		0,00			0,00		0,00		0,00		0,00	
	Competenza		0,00			0,00		0,00		0,00		0,00	
	Totale		0,00			0,00		0,00		0,00		0,00	
TOTALE SERVIZIO 2	Residuo		1.790,90			890,93		0,00		890,93		-899,97	
	Competenza		51.899,97			39.816,75		5.799,60		45.616,35		-6.283,62	
	Totale		53.690,87			40.707,68		5.799,60		46.507,28			
TOTALE FUNZIONE 7	Residuo		1.790,90			890,93		0,00		890,93		-899,97	
	Competenza		51.899,97			39.816,75		5.799,60		45.616,35		-6.283,62	
	Totale		53.690,87			40.707,68		5.799,60		46.507,28			
FUNZIONE 8 Funzioni nel campo della viabilita' e dei tr asporti													
SERVIZIO 1 Viabilita', circolazione stradale e servizi co nnessi													
INTERVENTO 1 Personale	Residuo		0,00			0,00		0,00		0,00		0,00	
<u>Codice di Bilancio</u> 1080101	Competenza		38.475,94			38.042,32		0,00		38.042,32		-433,62	
	Totale		38.475,94			38.042,32		0,00		38.042,32			
INTERVENTO 2 Acquisto di beni di consumo e/o di mater e prime	Residuo		18.774,41			13.628,73		139,00		13.767,73		-5.006,68	
<u>Codice di Bilancio</u> 1080102	Competenza		61.414,11			46.172,89		1.935,58		48.108,47		-13.305,64	
	Totale		80.188,52			59.801,62		2.074,58		61.876,20			
INTERVENTO 3 Prestazioni di servizi	Residuo		37.808,04			12.986,75		0,00		12.986,75		-24.821,29	
<u>Codice di Bilancio</u> 1080103	Competenza		108.854,70			63.458,74		5.641,66		69.100,40		-39.754,30	
	Totale		146.662,74			76.445,49		5.641,66		82.087,15			



Data : 01/04/2016

GESTIONE DELLE SPESE - ESERCIZIO 2015

DESCRIZIONE	RESIDUO COMPETENZA TOTALE	Res. conservati e stanz. definitivi di bilancio	Num. di rif.	Conto del tesoriere Mandati	Determinazione Dei Residui da Riportare	Impegni	Minori residui o economie	Motivi di minori res. att.
		Residui (A) Competenza (F) Totale (M)		Residui (B) Competenza (G) Totale (N)	Residui (C) Competenza (H) Totale (O)	Residui (D=B+C) Competenza (I=G+H) Totale (P=D+I)	(E=D-A) o (E=A-D) (L=I-F) o (L=F-I)	
<u>Codice di Bilancio</u> 1080202	Residuo	11.463,49		6.023,66	0,00	6.023,66	-5.439,83	
	Competenza	21.039,83		11.675,35	3.446,16	15.121,51	-5.918,32	
	Totale	32.503,32		17.699,01	3.446,16	21.145,17		
INTERVENTO 3 Prestazioni di servizi								
<u>Codice di Bilancio</u> 1080203	Residuo	8.317,92		2.627,67	0,00	2.627,67	-5.690,25	
	Competenza	243.290,25		230.151,16	976,00	231.127,16	-12.163,09	
	Totale	251.608,17		232.778,83	976,00	233.754,83		
INTERVENTO 6 Interessi passivi e oneri finanziari diversi								
<u>Codice di Bilancio</u> 1080206	Residuo	0,00		0,00	0,00	0,00	0,00	
	Competenza	13.638,02		13.638,02	0,00	13.638,02	0,00	
	Totale	13.638,02		13.638,02	0,00	13.638,02		
INTERVENTO 7 Imposte e tasse								
<u>Codice di Bilancio</u> 1080207	Residuo	234,98		234,98	0,00	234,98	0,00	
	Competenza	1.295,97		1.193,61	0,00	1.193,61	-102,36	
	Totale	1.530,95		1.428,59	0,00	1.428,59		
TOTALE SERVIZIO 2	Residuo	20.521,27		9.391,19	0,00	9.391,19	-11.130,08	
	Competenza	298.973,46		276.126,44	4.422,16	280.548,60	-18.424,86	
	Totale	319.494,73		285.517,63	4.422,16	289.939,79		
SERVIZIO 3 Trasporti pubblici locali e servizi connessi								
INTERVENTO 3 Prestazioni di servizi								
<u>Codice di Bilancio</u> 1080303	Residuo	4.734,00		4.734,00	0,00	4.734,00	0,00	
	Competenza	20.900,00		17.145,00	2.376,00	19.521,00	-1.379,00	
	Totale	25.634,00		21.879,00	2.376,00	24.255,00		
TOTALE SERVIZIO 3	Residuo	4.734,00		4.734,00	0,00	4.734,00	0,00	
	Competenza	20.900,00		17.145,00	2.376,00	19.521,00	-1.379,00	
	Totale	25.634,00		21.879,00	2.376,00	24.255,00		



Data : 01/04/2016

GESTIONE DELLE SPESE - ESERCIZIO 2015

DESCRIZIONE	RESIDUO COMPETENZA TOTALE	Res. conservati e stanz. definitivi di bilancio	Num. di rif.	Conto del tesoriere Mandati	Determinazione Dei Residui da Riportare	Impegni	Minori residui o economie	Motivi di minori res. att.
		Residui (A) Competenza (F) Totale (M)		Residui (B) Competenza (G) Totale (N)	Residui (C) Competenza (H) Totale (O)	Residui (D=B+C) Competenza (I=G+H) Totale (P=D+I)	(E=D-A) o (E=A-D) (L=I-F) o (L=F-I)	
Personale								
<u>Codice di Bilancio</u> 1090401	Residuo	459,38		459,38	0,00	459,38	0,00	
	Competenza	90.802,51		88.445,42	0,00	88.445,42	-2.357,09	
	Totale	91.261,89		88.904,80	0,00	88.904,80		
INTERVENTO 2 Acquisto di beni di consumo e/o di materi e prime								
<u>Codice di Bilancio</u> 1090402	Residuo	15.387,97		8.936,08	0,00	8.936,08	-6.451,89	
	Competenza	20.950,19		9.999,03	114,88	10.113,91	-10.836,28	
	Totale	36.338,16		18.935,11	114,88	19.049,99		
INTERVENTO 3 Prestazioni di servizi								
<u>Codice di Bilancio</u> 1090403	Residuo	861.533,32		52.543,45	0,00	52.543,45	-808.989,87	
	Competenza	1.604.629,42		1.042.358,60	71.852,79	1.114.211,39	-490.418,03	
	Totale	2.466.162,74		1.094.902,05	71.852,79	1.166.754,84		
INTERVENTO 4 Utilizzo di beni di terzi								
<u>Codice di Bilancio</u> 1090404	Residuo	1.464,00		1.464,00	0,00	1.464,00	0,00	
	Competenza	3.000,00		2.196,00	0,00	2.196,00	-804,00	
	Totale	4.464,00		3.660,00	0,00	3.660,00		
INTERVENTO 6 Interessi passivi e oneri finanziari diversi								
<u>Codice di Bilancio</u> 1090406	Residuo	0,00		0,00	0,00	0,00	0,00	
	Competenza	5.815,92		5.815,92	0,00	5.815,92	0,00	
	Totale	5.815,92		5.815,92	0,00	5.815,92		
INTERVENTO 7 Imposte e tasse								
<u>Codice di Bilancio</u> 1090407	Residuo	990,40		990,40	0,00	990,40	0,00	
	Competenza	6.005,53		3.742,48	0,00	3.742,48	-2.263,05	
	Totale	6.995,93		4.732,88	0,00	4.732,88		



Data : 01/04/2016

GESTIONE DELLE SPESE - ESERCIZIO 2015

DESCRIZIONE	RESIDUO COMPETENZA TOTALE	Res. conservati e stanz. definitivi di bilancio		Num. di rif.	Conto del tesoriere Mandati		Determinazione Dei Residui da Riportare		Impegni		Minori residui o economie		Motivi di minori res. att.
		Residui Competenza Totale	(A) (F) (M)		Residui Competenza Totale	(B) (G) (N)	Residui Competenza Totale	(C) (H) (O)	Residui Competenza Totale	(D=B+C) (I=G+H) (P=D+I)	(E=D-A) o (E=A-D) (L=I-F) o (L=F-I)		
<u>Codice di Bilancio</u> 1090505	Residuo	146.591,68			22.214,52		33.666,55		55.881,07		-90.710,61		
	Competenza	229.390,93			148.415,66		40.548,96		188.964,62		-40.426,31		
	Totale	375.982,61			170.630,18		74.215,51		244.845,69				
INTERVENTO 7 Imposte e tasse													
<u>Codice di Bilancio</u> 1090507	Residuo	210,05			210,05		0,00		210,05		0,00		
	Competenza	6.789,85			6.578,74		0,00		6.578,74		-211,11		
	Totale	6.999,90			6.788,79		0,00		6.788,79				
TOTALE SERVIZIO 5	Residuo	407.673,33			253.174,26		33.666,55		286.840,81		-120.832,52		
	Competenza	1.143.244,68			818.737,61		213.047,45		1.031.785,06		-111.459,62		
	Totale	1.550.918,01			1.071.911,87		246.714,00		1.318.625,87				
SERVIZIO 6 Parchi e servizi per la tutela ambientale d el verde, altri servizi relativi al territorio e d all'ambiente													
INTERVENTO 2 Acquisto di beni di consumo e/o di materi e prime													
<u>Codice di Bilancio</u> 1090602	Residuo	3.435,74			3.007,40		0,00		3.007,40		-428,34		
	Competenza	428,34			0,00		0,00		0,00		-428,34		
	Totale	3.864,08			3.007,40		0,00		3.007,40				
INTERVENTO 3 Prestazioni di servizi													
<u>Codice di Bilancio</u> 1090603	Residuo	34.998,76			5.879,84		0,00		5.879,84		-29.118,92		
	Competenza	62.800,28			26.326,00		5.841,76		32.167,76		-30.632,52		
	Totale	97.799,04			32.205,84		5.841,76		38.047,60				
INTERVENTO 6 Interessi passivi e oneri finanziari diversi													
<u>Codice di Bilancio</u> 1090606	Residuo	0,00			0,00		0,00		0,00		0,00		
	Competenza	74.227,96			74.227,96		0,00		74.227,96		0,00		
	Totale	74.227,96			74.227,96		0,00		74.227,96				



Data : 01/04/2016

GESTIONE DELLE SPESE - ESERCIZIO 2015

DESCRIZIONE	RESIDUO COMPETENZA TOTALE	Res. conservati e stanz. definitivi di bilancio	Num. di rif.	Conto del tesoriere Mandati	Determinazione Dei Residui da Riportare	Impegni		Minori residui o economie	Motivi di minori res. att.
		Residui (A) Competenza (F) Totale (M)		Residui (B) Competenza (G) Totale (N)	Residui (C) Competenza (H) Totale (O)	Residui (D=B+C) Competenza (I=G+H) Totale (P=D+I)	(E=D-A) o (E=A-D) (L=I-F) o (L=F-I)		
Interessi passivi e oneri finanziari diversi									
<u>Codice di Bilancio 1100506</u>	Residuo	0,00		0,00	0,00	0,00	0,00	0,00	
	Competenza	18.809,49		18.809,49	0,00	18.809,49	18.809,49	0,00	
	Totale	18.809,49		18.809,49	0,00	18.809,49	18.809,49		
INTERVENTO 7 Imposte e tasse									
<u>Codice di Bilancio 1100507</u>	Residuo	0,00		0,00	0,00	0,00	0,00	0,00	
	Competenza	1.313,37		1.120,69	0,00	1.120,69	1.120,69	-192,68	
	Totale	1.313,37		1.120,69	0,00	1.120,69	1.120,69		
TOTALE SERVIZIO 5	Residuo	3.220,80		3.220,80	0,00	3.220,80	3.220,80	0,00	
	Competenza	39.894,66		38.357,07	0,00	38.357,07	38.357,07	-1.537,59	
	Totale	43.115,46		41.577,87	0,00	41.577,87	41.577,87		
TOTALE FUNZIONE 10	Residuo	42.630,46		30.114,84	0,00	30.114,84	30.114,84	-12.515,62	
	Competenza	144.929,66		96.161,05	10.347,99	106.509,04	106.509,04	-38.420,62	
	Totale	187.560,12		126.275,89	10.347,99	136.623,88	136.623,88		
FUNZIONE 11 Funzioni nel campo dello sviluppo economico									
SERVIZIO 5 Servizi relativi al commercio									
INTERVENTO 3 Prestazioni di servizi									
<u>Codice di Bilancio 1110503</u>	Residuo	0,00		0,00	0,00	0,00	0,00	0,00	
	Competenza	500,00		0,00	0,00	0,00	0,00	-500,00	
	Totale	500,00		0,00	0,00	0,00	0,00		
TOTALE SERVIZIO 5	Residuo	0,00		0,00	0,00	0,00	0,00	0,00	
	Competenza	500,00		0,00	0,00	0,00	0,00	-500,00	
	Totale	500,00		0,00	0,00	0,00	0,00		
TOTALE FUNZIONE 11	Residuo	0,00		0,00	0,00	0,00	0,00	0,00	
	Competenza	500,00		0,00	0,00	0,00	0,00	-500,00	
	Totale	500,00		0,00	0,00	0,00	0,00		



Data : 01/04/2016

GESTIONE DELLE SPESE - ESERCIZIO 2015

DESCRIZIONE	RESIDUO COMPETENZA TOTALE	Res. conservati e stanz. definitivi di bilancio	Num. di rif.	Conto del tesoriere Mandati	Determinazione Dei Residui da Riportare	Impegni		Minori residui o economie	Motivi di minori res. att.
		Residui (A) Competenza (F) Totale (M)		Residui (B) Competenza (G) Totale (N)	Residui (C) Competenza (H) Totale (O)	Residui (D=B+C) Competenza (I=G+H) Totale (P=D+I)	(E=D-A) o (E=A-D) (L=I-F) o (L=F-I)		
<u>Codice di Bilancio</u> 2040201	Residuo	119.540,00		0,00	0,00	0,00		-119.540,00	
	Competenza	565.537,35		147,00	50.739,13	50.886,13		-514.651,22	
	Totale	685.077,35		147,00	50.739,13	50.886,13			
INTERVENTO 6 Incarichi professionali esterni									
<u>Codice di Bilancio</u> 2040206	Residuo	0,00		0,00	0,00	0,00		0,00	
	Competenza	0,00		0,00	0,00	0,00		0,00	
	Totale	0,00		0,00	0,00	0,00			
TOTALE SERVIZIO 2									
SERVIZIO 3 Istruzione media	Residuo	119.540,00		0,00	0,00	0,00		-119.540,00	
	Competenza	565.537,35		147,00	50.739,13	50.886,13		-514.651,22	
	Totale	685.077,35		147,00	50.739,13	50.886,13			
INTERVENTO 1 Acquisizione di beni immobili									
<u>Codice di Bilancio</u> 2040301	Residuo	791.689,00		2.007,73	0,00	2.007,73		-789.681,27	
	Competenza	343.683,92		144.947,67	94.660,50	239.608,17		-104.075,75	
	Totale	1.135.372,92		146.955,40	94.660,50	241.615,90			
TOTALE SERVIZIO 3									
SERVIZIO 5 Assistenza scolastica, trasporto, refezione e altri servizi	Residuo	791.689,00		2.007,73	0,00	2.007,73		-789.681,27	
	Competenza	343.683,92		144.947,67	94.660,50	239.608,17		-104.075,75	
	Totale	1.135.372,92		146.955,40	94.660,50	241.615,90			
INTERVENTO 5 Acquisizione di beni mobili, macchine ed attrezzature tecnico-scientifiche									
<u>Codice di Bilancio</u> 2040505	Residuo	0,00		0,00	0,00	0,00		0,00	
	Competenza	0,00		0,00	0,00	0,00		0,00	
	Totale	0,00		0,00	0,00	0,00			



Data : 01/04/2016

GESTIONE DELLE SPESE - ESERCIZIO 2015

DESCRIZIONE	RESIDUO COMPETENZA TOTALE	Res. conservati e stanz. definitivi di bilancio	Num. di rif.	Conto del tesoriere Mandati	Determinazione Dei Residui da Riportare	Impegni	Minori residui o economie	Motivi di minori res. att.
		Residui (A) Competenza (F) Totale (M)		Residui (B) Competenza (G) Totale (N)	Residui (C) Competenza (H) Totale (O)	Residui (D=B+C) Competenza (I=G+H) Totale (P=D+I)	(E=D-A) o (E=A-D) (L=I-F) o (L=F-I)	
Acquisizione di beni immobili								
	Residuo	32.249,04		1.199,24	0,00	1.199,24	-31.049,80	
<u>Codice di Bilancio</u> 2080201	Competenza	0,00		0,00	0,00	0,00	0,00	
	Totale	32.249,04		1.199,24	0,00	1.199,24		
INTERVENTO 5								
Acquisizione di beni mobili, macchine ed attrezzature tecnico-scientifiche								
	Residuo	0,00		0,00	0,00	0,00	0,00	
<u>Codice di Bilancio</u> 2080205	Competenza	0,00		0,00	0,00	0,00	0,00	
	Totale	0,00		0,00	0,00	0,00		
TOTALE SERVIZIO 2	Residuo	32.249,04		1.199,24	0,00	1.199,24	-31.049,80	
	Competenza	0,00		0,00	0,00	0,00	0,00	
	Totale	32.249,04		1.199,24	0,00	1.199,24		
TOTALE FUNZIONE 8	Residuo	921.681,02		6.420,31	0,00	6.420,31	-915.260,71	
	Competenza	239.684,97		57.853,58	0,00	57.853,58	-181.831,39	
	Totale	1.161.365,99		64.273,89	0,00	64.273,89		
FUNZIONE 9								
Funzioni riguardanti la gestione del territo- rio e dell'ambiente								
SERVIZIO 1								
Urbanistica e gestione del territorio								
INTERVENTO 1								
Acquisizione di beni immobili								
	Residuo	963.307,86		133.430,56	0,00	133.430,56	-829.877,30	
<u>Codice di Bilancio</u> 2090101	Competenza	1.027.709,31		295.532,45	285.546,80	581.079,25	-446.630,06	
	Totale	1.991.017,17		428.963,01	285.546,80	714.509,81		
INTERVENTO 7								
Trasferimenti di capitale								
	Residuo	0,00		0,00	0,00	0,00	0,00	
<u>Codice di Bilancio</u> 2090107	Competenza	0,00		0,00	0,00	0,00	0,00	
	Totale	0,00		0,00	0,00	0,00		



Data : 01/04/2016

GESTIONE DELLE SPESE - ESERCIZIO 2015

DESCRIZIONE	RESIDUO COMPETENZA TOTALE	Res. conservati e stanz. definitivi di bilancio		Num. di rif.	Conto del tesoriere Mandati		Determinazione Dei Residui da Riportare		Impegni		Minori residui o economie		Motivi di minori res. att.
		Residui Competenza Totale	(A) (F) (M)		Residui Competenza Totale	(B) (G) (N)	Residui Competenza Totale	(C) (H) (O)	Residui Competenza Totale	(D=B+C) (I=G+H) (P=D+I)	(E=D-A) o (E=A-D) (L=I-F) o (L=F-I)		
<u>Codice di Bilancio</u> 2090501	Residuo		0,00			0,00		0,00		0,00		0,00	
	Competenza		0,00			0,00		0,00		0,00		0,00	
	Totale		0,00			0,00		0,00		0,00		0,00	
TOTALE SERVIZIO 5	Residuo		0,00			0,00		0,00		0,00		0,00	
	Competenza		0,00			0,00		0,00		0,00		0,00	
	Totale		0,00			0,00		0,00		0,00		0,00	
SERVIZIO 6 Parchi e servizi per la tutela ambientale d el verde, altri servizi relativi al territorio e d all'ambiente													
INTERVENTO 1 Acquisizione di beni immobili													
<u>Codice di Bilancio</u> 2090601	Residuo		0,00			0,00		0,00		0,00		0,00	
	Competenza		0,00			0,00		0,00		0,00		0,00	
	Totale		0,00			0,00		0,00		0,00		0,00	
TOTALE SERVIZIO 6	Residuo		0,00			0,00		0,00		0,00		0,00	
	Competenza		0,00			0,00		0,00		0,00		0,00	
	Totale		0,00			0,00		0,00		0,00		0,00	
TOTALE FUNZIONE 9	Residuo		2.172.779,29			209.919,05		0,00		209.919,05		-1.962.860,24	
	Competenza		2.224.448,59			311.642,65		285.546,80		597.189,45		-1.627.259,14	
	Totale		4.397.227,88			521.561,70		285.546,80		807.108,50			
FUNZIONE 10 Funzioni nel settore sociale													
SERVIZIO 5 Servizio necroscopico e cimiteriale													
INTERVENTO 1 Acquisizione di beni immobili													
<u>Codice di Bilancio</u> 2100501	Residuo		87.441,12			86.636,65		0,00		86.636,65		-804,47	
	Competenza		0,00			0,00		0,00		0,00		0,00	
	Totale		87.441,12			86.636,65		0,00		86.636,65			



Data : 01/04/2016

GESTIONE DELLE SPESE - ESERCIZIO 2015

DESCRIZIONE	RESIDUO COMPETENZA TOTALE	Res. conservati e stanz. definitivi di bilancio		Num. di rif.	Conto del tesoriere Mandati		Determinazione Dei Residui da Riportare		Impegni		Minori residui o economie		Motivi di minori res. att.
		Residui (A) Competenza (F) Totale (M)			Residui (B) Competenza (G) Totale (N)		Residui (C) Competenza (H) Totale (O)		Residui (D=B+C) Competenza (I=G+H) Totale (P=D+I)		(E=D-A) o (E=A-D) (L=I-F) o (L=F-I)		
TOTALE SERVIZIO 5	Residuo	87.441,12			86.636,65		0,00		86.636,65		-804,47		
	Competenza	0,00			0,00		0,00		0,00		0,00		
	Totale	87.441,12			86.636,65		0,00		86.636,65				
TOTALE FUNZIONE 10	Residuo	87.441,12			86.636,65		0,00		86.636,65		-804,47		
	Competenza	0,00			0,00		0,00		0,00		0,00		
	Totale	87.441,12			86.636,65		0,00		86.636,65				
TOTALE TITOLO 2	Residuo	5.681.756,02			373.831,69		0,00		373.831,69		-5.307.924,33		
	Competenza	4.913.734,99			1.079.889,96		448.039,63		1.527.929,59		-3.385.805,40		
	Totale	10.595.491,01			1.453.721,65		448.039,63		1.901.761,28				
TITOLO 3 Spese per rimborso di prestiti													
FUNZIONE 1 Funzioni generali di amministrazione, di gestione e di controllo													
SERVIZIO 3 Gestione economica, finanziaria, programmazione, provveditorato e controllo di gestione													
INTERVENTO 1 Rimborso per anticipazioni di cassa													
	Residuo	0,00			0,00		0,00		0,00		0,00		
<u>Codice di Bilancio</u> 3010301	Competenza	1.400.000,00			0,00		0,00		0,00		-1.400.000,00		
	Totale	1.400.000,00			0,00		0,00		0,00				
INTERVENTO 3 Rimborso di quota capitale di mutui e prestiti													
	Residuo	0,00			0,00		0,00		0,00		0,00		
<u>Codice di Bilancio</u> 3010303	Competenza	317.680,76			171.412,06		0,00		171.412,06		-146.268,70		
	Totale	317.680,76			171.412,06		0,00		171.412,06				
TOTALE SERVIZIO 3	Residuo	0,00			0,00		0,00		0,00		0,00		
	Competenza	1.717.680,76			171.412,06		0,00		171.412,06		-1.546.268,70		
	Totale	1.717.680,76			171.412,06		0,00		171.412,06				



Data : 01/04/2016

GESTIONE DELLE SPESE - ESERCIZIO 2015

DESCRIZIONE	RESIDUO COMPETENZA TOTALE	Res. conservati e stanz. definitivi di bilancio	Num. di rif.	Conto del tesoriere Mandati	Determinazione Dei Residui da Riportare	Impegni	Minori residui o economie	Motivi di minori res. att.
		Residui (A) Competenza (F) Totale (M)		Residui (B) Competenza (G) Totale (N)	Residui (C) Competenza (H) Totale (O)	Residui (D=B+C) Competenza (I=G+H) Totale (P=D+I)	(E=D-A) o (E=A-D) (L=I-F) o (L=F-I)	
INTERVENTO 5 Spese per servizi per conto di terzi								
<u>Codice di Bilancio</u> 4000005								
	Residuo	761.339,84		68.141,59	693.198,25	761.339,84	0,00	
	Competenza	10.175.000,00		8.032.780,74	6.783,29	8.039.564,03	-2.135.435,97	
	Totale	10.936.339,84		8.100.922,33	699.981,54	8.800.903,87		
INTERVENTO 6 Anticipazione di fondi per il servizio econo mato								
<u>Codice di Bilancio</u> 4000006								
	Residuo	0,00		0,00	0,00	0,00	0,00	
	Competenza	8.000,00		1.000,00	0,00	1.000,00	-7.000,00	
	Totale	8.000,00		1.000,00	0,00	1.000,00		
INTERVENTO 7 Restituzione di depositi per spese contrat tuali								
<u>Codice di Bilancio</u> 4000007								
	Residuo	0,00		0,00	0,00	0,00	0,00	
	Competenza	83.250,00		25.785,15	29.864,80	55.649,95	-27.600,05	
	Totale	83.250,00		25.785,15	29.864,80	55.649,95		
TOTALE SERVIZIO 0	Residuo	811.440,55		102.263,08	709.177,47	811.440,55	0,00	
	Competenza	11.372.250,00		8.686.281,51	42.745,34	8.729.026,85	-2.643.223,15	
	Totale	12.183.690,55		8.788.544,59	751.922,81	9.540.467,40		
TOTALE FUNZIONE 0	Residuo	811.440,55		102.263,08	709.177,47	811.440,55	0,00	
	Competenza	11.372.250,00		8.686.281,51	42.745,34	8.729.026,85	-2.643.223,15	
	Totale	12.183.690,55		8.788.544,59	751.922,81	9.540.467,40		
TOTALE TITOLO 4	Residuo	811.440,55		102.263,08	709.177,47	811.440,55	0,00	
	Competenza	11.372.250,00		8.686.281,51	42.745,34	8.729.026,85	-2.643.223,15	
	Totale	12.183.690,55		8.788.544,59	751.922,81	9.540.467,40		



Data :01/04/2016

RIEPILOGO GENERALE DELLE SPESE - ESERCIZIO 2015

DESCRIZIONE	RESIDUO COMPETENZA TOTALE	Res. conservati e stanz. definitivi di bilancio	Num. di rif.	Conto del tesoriere Mandati	Determinazione Dei Residui da Riportare	Impegni	Minori residui o economie	Motivi di minori res.
		Residui (A) Competenza (F) Totale (M)		Residui (B) Competenza (G) Totale (N)	Residui (C) Competenza (H) Totale (O)	Residui (D=B+C) Competenza (I=G+H) Totale (P=D+I)	(E=D-A) o (E=A-D) (L=I-F) o (L=F-I)	
TITOLO 1 Spese correnti	Residuo	1.944.553,90	1	625.186,27	34.193,68	659.379,95	-1.285.173,95	-
	Competenza	6.730.512,28		4.628.383,41	449.307,13	5.077.690,54	-1.652.821,74	-
	Totale	8.675.066,18		5.253.569,68	483.500,81	5.737.070,49		
TITOLO 2 Spese in conto capitale	Residuo	5.681.756,02	2	373.831,69	0,00	373.831,69	-5.307.924,33	-
	Competenza	4.913.734,99		1.079.889,96	448.039,63	1.527.929,59	-3.385.805,40	-
	Totale	10.595.491,01		1.453.721,65	448.039,63	1.901.761,28		
TITOLO 3 Spese per rimborso di prestiti	Residuo	0,00	3	0,00	0,00	0,00	0,00	-
	Competenza	1.717.680,76		171.412,06	0,00	171.412,06	-1.546.268,70	-
	Totale	1.717.680,76		171.412,06	0,00	171.412,06		
TITOLO 4 Spese per servizi per conto di terzi	Residuo	811.440,55	4	102.263,08	709.177,47	811.440,55	0,00	-
	Competenza	11.372.250,00		8.686.281,51	42.745,34	8.729.026,85	-2.643.223,15	-
	Totale	12.183.690,55		8.788.544,59	751.922,81	9.540.467,40		
Totali	Residuo	8.437.750,47		1.101.281,04	743.371,15	1.844.652,19	-6.593.098,28	
	Competenza	24.734.178,03		14.565.966,94	940.092,10	15.506.059,04	-9.228.118,99	
	Totale	33.171.928,50		15.667.247,98	1.683.463,25	17.350.711,23	-15.821.217,27	
Disavanzo di Amministrazione		0,00						
TOTALI GENERALI	Residuo	8.437.750,47						
	Competenza	24.734.178,03						
	Totale	33.171.928,50						

comune di tortora
provincia di cosenza



ALLEGATI
Conto Consuntivo
anno 2015

QUADRO RIASSUNTIVO DELLA GESTIONE DI COMPETENZA 2015

RISCOSSIONI.....(+)		13.453.721,75
PAGAMENTI.....(-)		14.565.966,94
DIFFERENZA.....		-1.112.245,19
RESIDUI ATTIVI.....(+)		1.774.660,73
RESIDUI PASSIVI.....(-)		940.092,10
DIFFERENZA.....		834.568,63
AVANZO (+) O DISAVANZO (-)		-277.676,56
RISULTATO DI GESTIONE	- FONDI VINCOLATI	0,00
	- FONDI PER FINANZIAMENTO SPESE IN CONTO CAPITALE	0,00
	- FONDI DI AMMORTAMENTO	0,00
	- FONDI NON VINCOLATI	0,00

NB: Il presente modello è stato redatto secondo lo schema del DPR 194/1996 e pertanto non tiene conto dei Fondi Pluriennali Vincolati

QUADRO RIASSUNTIVO DELLA GESTIONE FINANZIARIA 2015

	GESTIONE		TOTALE
	RESIDUI	COMPETENZA	
Fondo di cassa al 1° gennaio.....(+)			1.002.925,55
RISCOSSIONI.....(+)	1.834.425,20	13.453.721,75	15.288.146,95
PAGAMENTI.....(-)	1.101.281,04	14.565.966,94	15.667.247,98
FONDO DI CASSA AL 31 DICEMBRE.....			623.824,52
PAGAMENTI per azioni esecutive non regolarizzate al 31 dicembre.....			0,00
DIFFERENZA.....			623.824,52
RESIDUI ATTIVI.....(+)	6.260.868,66	1.774.660,73	8.035.529,39
RESIDUI PASSIVI.....(-)	743.371,15	940.092,10	1.683.463,25
DIFFERENZA.....			6.352.066,14
Fondo pluriennale vincolato di spesa corrente.....			323.815,38
Fondo pluriennale vincolato di spesa in conto capitale.....			2.916.674,76
AVANZO (+) O DISAVANZO (-)			3.735.400,52
RISULTATO DI AMMINISTRAZIONE			3.726.682,11
- FONDI VINCOLATI			0,00
- FONDI PER FINANZIAMENTO SPESE IN CONTO CAPITALE.			0,00
- FONDI DI AMMORTAMENTO			0,00
- FONDI DI NON VINCOLATI			8.718,41

TORTORA, il 07/04/2016

IL SEGRETARIO




IL RESPONSABILE DEL SERVIZIO FINANZIARIO


IL RAPPRESENTANTE LEGALE


Timbro dell'ente


QUADRO GENERALE RIASSUNTIVO DELLE ENTRATE - ESERCIZIO 2015

ENTRATE	COMPETENZA							RESIDUI			
	Previsioni Iniziali	Previsioni Definitive	% di definiz.	Accertamenti	Riscossioni	% di realizz.	Residui della Competenza	Conservati	Riscossi	% di realizz.	Rimasti
TITOLO 1 Entrate tributarie	3.381.773,40	3.424.562,36	101,27	3.277.691,18	2.220.332,22	67,74	1.057.358,96	2.373.721,81	658.806,68	27,75	1.714.915,13
TITOLO 2 Entrate derivanti da contributi e trasferimenti correnti dello Stato, della regione e di altri enti pubblici anche in rapporto all'esercizio di funzioni delegate dalla regione	465.069,53	474.303,53	101,99	452.786,82	415.791,59	91,83	36.995,23	153.088,91	45.504,67	29,72	107.584,24
TITOLO 3 Entrate extratributarie	1.894.520,13	1.986.720,13	104,87	1.692.738,26	1.229.962,01	72,66	462.776,25	979.135,47	174.186,08	17,79	804.949,39
TITOLO 4 Entrate derivanti da alienazioni, da trasferimenti di capitale e da riscossioni di crediti	574.387,50	574.387,50	100,00	474.324,35	308.184,72	64,97	166.139,63	3.395.113,70	778.287,58	22,92	2.616.826,12
<u>Totale entrate finali</u>	6.315.750,56	6.459.973,52	102,28	5.897.540,61	4.174.270,54	70,78	1.723.270,07	6.901.059,89	1.656.785,01	24,01	5.244.274,88
TITOLO 5 Entrate derivanti da accensioni di prestiti	1.470.000,00	1.470.000,00	100,00	601.815,02	580.299,12	96,42	21.515,90	784.516,94	162.628,69	20,73	621.888,25
TITOLO 6 Entrate da servizi per conto di terzi	11.251.750,00	11.372.250,00	101,07	8.729.026,85	8.699.152,09	99,66	29.874,76	409.717,03	15.011,50	3,66	394.705,53
<u>Totale Generale</u>	19.037.500,56	19.302.223,52	101,39	15.228.382,48	13.453.721,75	88,35	1.774.660,73	8.095.293,86	1.834.425,20	22,66	6.260.868,66
Avanzo di Amministrazione	1.496.922,80	1.854.693,75									
Fondo di Cassa al 1 Gennaio									1.002.925,55		
<u>TOTALI GENERALI ENTRATA</u>	20.534.423,36	21.156.917,27	103,03	15.228.382,48	13.453.721,75	88,35	1.774.660,73	8.095.293,86	2.837.350,75	35,05	6.260.868,66



Data :01/04/2016

QUADRO GENERALE RIASSUNTIVO DELLE SPESE - ESERCIZIO 2015

SPESE	COMPETENZA								RESIDUI			
	Previsioni Iniziali	Previsioni definitive	% di definiz	Impegni		Pagamenti	% di realizz.	Residui della Competenza	Conservati	Pagati	% di realizz.	Rimasti
				Totale	Di cui Spese correlate alle entrate							
1	2	3	4	5	6	7	8	9	10	11	12	13
TITOLO 1 Spese correnti	6.241.129,37	6.730.512,28	107,84	5.077.690,54	0,00	4.628.383,41	91,15	449.307,13	659.379,95	625.186,27	94,81	34.193,68
TITOLO 2 Spese in conto capitale	5.182.923,64	4.913.734,99	94,81	1.527.929,59	0,00	1.079.889,96	70,68	448.039,63	373.831,69	373.831,69	100,00	0,00
<u>Totale Spese finali</u>	11.424.053,01	11.644.247,27	101,93	6.605.620,13	0,00	5.708.273,37	86,42	897.346,76	1.033.211,64	999.017,96	96,69	34.193,68
TITOLO 3 Spese per rimborso di prestiti	1.717.680,76	1.717.680,76	100,00	171.412,06	0,00	171.412,06	100,00	0,00	0,00	0,00	0,00	0,00
TITOLO 4 Spese per servizi per conto di terzi	11.251.750,00	11.372.250,00	101,07	8.729.026,85	0,00	8.686.281,51	99,51	42.745,34	811.440,55	102.263,08	12,60	709.177,47
<u>Totale Generale</u>	24.393.483,77	24.734.178,03	101,40	15.506.059,04	0,00	14.565.966,94	93,94	940.092,10	1.844.652,19	1.101.281,04	59,70	743.371,15
Disavanzo di Amministrazione	0,00	0,00										
TOTALI GENERALI DELLA SPESA	24.393.483,77	24.734.178,03	101,40	15.506.059,04	0,00	14.565.966,94	93,94	940.092,10	1.844.652,19	1.101.281,04	59,70	743.371,15



Data : 01/04/2016

QUADRO GENERALE RIASSUNTIVO DEI RISULTATI DIFFERENZIALI - ESERCIZIO 2015

RISULTATI DIFFERENZIALI	COMPETENZA						RESIDUI				
	Previsioni Iniziali	Previsioni definitive	% di definiz	Accertamenti o Impegni	Riscossioni o Pagamenti	% di realizz.	Residui attivi o passivi	Conservati	Riscossi o Pagati	% di realizz.	Rimasti
1	2	3	4	5	6	7	8	9	10	11	12
A) Equilibrio economico finanziario											
F.P.V. per spese correnti (+)	0,00	758.150,78	0,00	0,00	0,00	0,00	0,00	0,00	0,00	0,00	0,00
Entrate Titoli I - II - III (+)	5.741.363,06	5.885.586,02	102,51	5.423.216,26	3.866.085,82	71,29	1.557.130,44	3.505.946,19	878.497,43	25,06	2.627.448,76
Quote oneri di urbanizzazione e plusvalenze patrimoniali (+)	44.278,66	44.278,66	100,00	0,00	0,00	0,00	0,00	0,00	0,00	0,00	0,00
Avanzo di amministrazione destinato a spese correnti (+)	15.017,63	372.788,58	2.482,34	17.826,35	17.826,35	100,00	0,00	0,00	0,00	0,00	0,00
Mutui per debiti fuori bilancio (+)	0,00	0,00	0,00	0,00	0,00	0,00	0,00	0,00	0,00	0,00	0,00
Spese Correnti (-)	6.241.129,37	6.730.512,28	107,84	5.077.690,54	4.628.383,41	91,15	449.307,13	659.379,95	625.186,27	94,81	34.193,68
Differenza.....	-440.470,02	330.291,76	-74,99	363.352,07	-744.471,24	-204,89	1.107.823,31	2.846.566,24	253.311,16	8,90	2.593.255,08
Quote di capitale dei mutui in estinzione (-)	317.680,76	317.680,76	100,00	171.412,06	171.412,06	100,00	0,00	0,00	0,00	0,00	0,00
Differenza.....	-758.150,78	12.611,00	-1,66	191.940,01	-915.883,30	-477,17	1.107.823,31	2.846.566,24	253.311,16	8,90	2.593.255,08
B) Equilibrio finale											
Entrate finali (titoli I-II-III-IV) (+)	6.315.750,56	6.459.973,52	102,28	5.897.540,61	4.174.270,54	70,78	1.723.270,07	6.901.059,89	1.656.785,01	24,01	5.244.274,88
F.P.V. per spese correnti (+)	0,00	758.150,78	0,00	0,00	0,00	0,00	0,00	0,00	0,00	0,00	0,00
F.P.V. per spese in conto capitale (+)	0,00	2.819.109,98	0,00	0,00	0,00	0,00	0,00	0,00	0,00	0,00	0,00
Spese finali (titoli I-II) (-)	11.424.053,01	11.644.247,27	101,93	6.605.620,13	5.708.273,37	86,42	897.346,76	1.033.211,64	999.017,96	96,69	34.193,68
Saldo netto da	finanziare (-)	5.108.302,45	1.607.012,99		708.079,52	1.534.002,83		0,00	0,00	0,00	0,00
	impiegare (+)	0,00	0,00		0,00	0,00		825.923,31	5.867.848,25	1.656.785,01	5.210.081,20



RIEPILOGO GENERALE DI CLASSIFICAZIONE DELLE SPESE - ESERCIZIO 2015

Impegni per Spese correnti

INTERVENTI CORRENTI	Personale	Acquisto di beni di consumo e/o di materie prime	Prestazioni di servizi	Utilizzo di beni di terzi	Trasferimenti	Interessi passivi e oneri finanziari diversi	Imposte e tasse	Oneri straordinari della gestione corrente	Ammortamenti di esercizio	Fondo svalutazione crediti	Fondo di riserva	Totale
FUNZIONI E SERVIZI												
1	2	3	4	5	6	7	8	9	10	11	12	13
Funzioni generali di amministrazione, di gestione e di controllo												
Organi istituzionali, partecipazione e decentramento	€ 0,00	€ 315,40	€ 129.527,53	€ 0,00	€ 17.195,76	€ 0,00	€ 0,00	€ 0,00	€ 0,00			€ 147.038,69
Segreteria generale, personale e organizzazione	€ 407.464,86	€ 28.425,06	€ 183.733,81	€ 0,00	€ 0,00	€ 1.550,92	€ 37.492,85	€ 0,00	€ 0,00			€ 658.667,50
Gestione economica, finanziaria, programmazione, provveditorato e controllo di gestione	€ 58.680,97	€ 0,00	€ 18.908,20	€ 0,00	€ 0,00	€ 4.398,81	€ 16.379,10	€ 0,00	€ 0,00			€ 98.367,08
Gestione delle entrate tributarie e servizi fiscali	€ 116.176,56	€ 5.192,70	€ 18.641,88	€ 0,00	€ 0,00	€ 0,00	€ 7.334,18	€ 2.977,77	€ 0,00			€ 150.323,09
Gestione dei beni demaniali e patrimoniali	€ 0,00	€ 0,00	€ 0,00	€ 0,00	€ 0,00	€ 0,00	€ 0,00	€ 0,00	€ 0,00			€ 0,00
Ufficio tecnico	€ 90.901,75	€ 5.488,32	€ 58.284,62	€ 0,00	€ 0,00	€ 0,00	€ 5.683,71	€ 0,00	€ 0,00			€ 160.358,40
Anagrafe, stato civile, elettorale, leva e servizio statistico	€ 63.827,55	€ 286,00	€ 0,00	€ 0,00	€ 0,00	€ 0,00	€ 4.118,71	€ 0,00	€ 0,00			€ 68.232,26
Altri servizi generali	€ 63.656,83	€ 0,00	€ 11.260,04	€ 0,00	€ 9.450,00	€ 72.185,58	€ 716,07	€ 0,00	€ 0,00			€ 157.268,52
Totale	€ 800.708,52	€ 39.707,48	€ 420.356,08	€ 0,00	€ 26.645,76	€ 78.135,31	€ 71.724,62	€ 2.977,77	€ 0,00			€ 1.440.255,54
Funzioni relative alla giustizia												
Uffici giudiziari	€ 0,00	€ 0,00	€ 0,00	€ 0,00	€ 0,00	€ 0,00	€ 0,00	€ 0,00	€ 0,00			€ 0,00



RIEPILOGO GENERALE DI CLASSIFICAZIONE DELLE SPESE - ESERCIZIO 2015

Impegni per Spese correnti

INTERVENTI CORRENTI	Personale	Acquisto di beni di consumo e/o di materie prime	Prestazioni di servizi	Utilizzo di beni di terzi	Trasferimenti	Interessi passivi e oneri finanziari diversi	Imposte e tasse	Oneri straordinari della gestione corrente	Ammortamenti di esercizio	Fondo svalutazione crediti	Fondo di riserva	Totali
FUNZIONI E SERVIZI												
1	2	3	4	5	6	7	8	9	10	11	12	13
Casa circondariale e altri servizi	€ 0,00	€ 0,00	€ 0,00	€ 0,00	€ 0,00	€ 0,00	€ 0,00	€ 0,00	€ 0,00			€ 0,00
Totale	€ 0,00	€ 0,00	€ 0,00	€ 0,00	€ 0,00	€ 0,00	€ 0,00	€ 0,00	€ 0,00			€ 0,00
Funzioni di polizia locale												
Polizia municipale	€ 175.762,00	€ 10.106,15	€ 41.414,05	€ 0,00	€ 0,00	€ 0,00	€ 11.549,08	€ 0,00	€ 0,00			€ 238.831,28
Polizia commerciale	€ 0,00	€ 850,60	€ 3.000,00	€ 0,00	€ 0,00	€ 0,00	€ 0,00	€ 0,00	€ 0,00			€ 3.850,60
Polizia amministrativa	€ 0,00	€ 0,00	€ 0,00	€ 0,00	€ 0,00	€ 0,00	€ 0,00	€ 0,00	€ 0,00			€ 0,00
Totale	€ 175.762,00	€ 10.956,75	€ 44.414,05	€ 0,00	€ 0,00	€ 0,00	€ 11.549,08	€ 0,00	€ 0,00			€ 242.681,88
Funzioni di istruzione pubblica												
Scuola materna	€ 0,00	€ 12.355,20	€ 5.575,66	€ 0,00	€ 0,00	€ 0,00	€ 0,00	€ 0,00	€ 0,00			€ 17.930,86
Istruzione elementare	€ 0,00	€ 10.436,14	€ 9.193,14	€ 0,00	€ 0,00	€ 11.364,60	€ 0,00	€ 0,00	€ 0,00			€ 30.993,88
Istruzione media	€ 0,00	€ 1.959,73	€ 8.134,26	€ 0,00	€ 0,00	€ 11.992,63	€ 0,00	€ 0,00	€ 0,00			€ 22.086,62
Istruzione secondaria superiore	€ 0,00	€ 0,00	€ 130,00	€ 0,00	€ 0,00	€ 0,00	€ 0,00	€ 0,00	€ 0,00			€ 130,00
Assistenza scolastica, trasporto, refezione e altri servizi	€ 0,00	€ 107,84	€ 135.384,90	€ 0,00	€ 10.332,58	€ 0,00	€ 0,00	€ 0,00	€ 0,00			€ 145.825,32



RIEPILOGO GENERALE DI CLASSIFICAZIONE DELLE SPESE - ESERCIZIO 2015

Impegni per Spese correnti

INTERVENTI CORRENTI	Personale	Acquisto di beni di consumo e/o di materie prime	Prestazioni di servizi	Utilizzo di beni di terzi	Trasferimenti	Interessi passivi e oneri finanziari diversi	Imposte e tasse	Oneri straordinari della gestione corrente	Ammortamenti di esercizio	Fondo svalutazione crediti	Fondo di riserva	Totale
1	2	3	4	5	6	7	8	9	10	11	12	13
FUNZIONI E SERVIZI												
Totale	€ 0,00	€ 24.858,91	€ 158.417,96	€ 0,00	€ 10.332,58	€ 23.357,23	€ 0,00	€ 0,00	€ 0,00			€ 216.966,68
Funzioni relative alla cultura ed ai beni culturali												
Biblioteche, musei e pinacoteche	€ 0,00	€ 2.000,00	€ 11.458,61	€ 7.342,28	€ 0,00	€ 0,00	€ 0,00	€ 0,00	€ 0,00			€ 20.800,89
Teatri, attività culturali e servizi diversi nel settore culturale	€ 0,00	€ 0,00	€ 1.000,00	€ 0,00	€ 2.100,00	€ 0,00	€ 0,00	€ 0,00	€ 0,00			€ 3.100,00
Totale	€ 0,00	€ 2.000,00	€ 12.458,61	€ 7.342,28	€ 2.100,00	€ 0,00	€ 0,00	€ 0,00	€ 0,00			€ 23.900,89
Funzioni nel settore sportivo e ricreativo												
Piscine comunali	€ 0,00	€ 0,00	€ 0,00	€ 0,00	€ 0,00	€ 0,00	€ 0,00	€ 0,00	€ 0,00			€ 0,00
Stadio comunale, palazzo dello sport ed altri impianti	€ 0,00	€ 0,00	€ 0,00	€ 0,00	€ 4.800,00	€ 57.559,75	€ 0,00	€ 0,00	€ 0,00			€ 62.359,75
Manifestazioni diverse nel settore sportivo e ricreativo	€ 0,00	€ 0,00	€ 0,00	€ 0,00	€ 0,00	€ 0,00	€ 0,00	€ 0,00	€ 0,00			€ 0,00
Totale	€ 0,00	€ 0,00	€ 0,00	€ 0,00	€ 4.800,00	€ 57.559,75	€ 0,00	€ 0,00	€ 0,00			€ 62.359,75
Funzioni nel campo turistico												
Servizi turistici	€ 0,00	€ 0,00	€ 0,00	€ 0,00	€ 0,00	€ 0,00	€ 0,00	€ 0,00	€ 0,00			€ 0,00
Manifestazioni turistiche	€ 0,00	€ 1.380,60	€ 31.285,75	€ 0,00	€ 12.950,00	€ 0,00	€ 0,00	€ 0,00	€ 0,00			€ 45.616,35
Totale	€ 0,00	€ 1.380,60	€ 31.285,75	€ 0,00	€ 12.950,00	€ 0,00	€ 0,00	€ 0,00	€ 0,00			€ 45.616,35



RIEPILOGO GENERALE DI CLASSIFICAZIONE DELLE SPESE - ESERCIZIO 2015

Impegni per Spese correnti

INTERVENTI CORRENTI	Personale	Acquisto di beni di consumo e/o di materie prime	Prestazioni di servizi	Utilizzo di beni di terzi	Trasferimenti	Interessi passivi e oneri finanziari diversi	Imposte e tasse	Oneri straordinari della gestione corrente	Ammortamenti di esercizio	Fondo svalutazione crediti	Fondo di riserva	Totale
1	2	3	4	5	6	7	8	9	10	11	12	13
FUNZIONI E SERVIZI												
Funzioni nel campo della viabilità' e dei trasporti												
Viabilità', circolazione stradale e servizi connessi	€ 38.042,32	€ 48.108,47	€ 69.100,40	€ 0,00	€ 1.711,50	€ 72.595,13	€ 2.415,48	€ 0,00	€ 0,00			€ 231.973,30
Illuminazione pubblica e servizi connessi	€ 19.468,30	€ 15.121,51	€ 231.127,16	€ 0,00	€ 0,00	€ 13.638,02	€ 1.193,61	€ 0,00	€ 0,00			€ 280.548,60
Trasporti pubblici locali e servizi connessi	€ 0,00	€ 0,00	€ 19.521,00	€ 0,00	€ 0,00	€ 0,00	€ 0,00	€ 0,00	€ 0,00			€ 19.521,00
Totale	€ 57.510,62	€ 63.229,98	€ 319.748,56	€ 0,00	€ 1.711,50	€ 86.233,15	€ 3.609,09	€ 0,00	€ 0,00			€ 532.042,90
Funzioni riguardanti la gestione del territorio e dell'ambiente												
Urbanistica e gestione del territorio	€ 28.566,00	€ 0,00	€ 0,00	€ 0,00	€ 10.837,03	€ 0,00	€ 1.748,58	€ 0,00	€ 0,00			€ 41.151,61
Edilizia residenziale pubblica locale e piani di edilizia economico-popolare	€ 0,00	€ 0,00	€ 0,00	€ 0,00	€ 0,00	€ 0,00	€ 0,00	€ 0,00	€ 0,00			€ 0,00
Servizi di protezione civile	€ 0,00	€ 0,00	€ 0,00	€ 0,00	€ 3.500,00	€ 0,00	€ 0,00	€ 0,00	€ 0,00			€ 3.500,00
Servizio idrico integrato	€ 88.445,42	€ 10.113,91	€ 1.114.211,39	€ 2.196,00	€ 0,00	€ 5.815,92	€ 3.742,48	€ 0,00	€ 0,00			€ 1.224.525,12
Servizio smaltimento rifiuti	€ 104.277,62	€ 2.476,60	€ 729.487,48	€ 0,00	€ 188.964,62	€ 0,00	€ 6.578,74	€ 0,00	€ 0,00			€ 1.031.785,06
Parchi e servizi per la tutela ambientale del verde, altri servizi relativi al territorio ed all'ambiente	€ 0,00	€ 0,00	€ 32.167,76	€ 0,00	€ 0,00	€ 74.227,96	€ 0,00	€ 0,00	€ 0,00			€ 106.395,72
Totale	€ 221.289,04	€ 12.590,51	€ 1.875.866,63	€ 2.196,00	€ 203.301,65	€ 80.043,88	€ 12.069,80	€ 0,00	€ 0,00			€ 2.407.357,51



RIEPILOGO GENERALE DI CLASSIFICAZIONE DELLE SPESE - ESERCIZIO 2015

Impegni per Spese correnti

INTERVENTI CORRENTI	Personale	Acquisto di beni di consumo e/o di materie prime	Prestazioni di servizi	Utilizzo di beni di terzi	Trasferimenti	Interessi passivi e oneri finanziari diversi	Imposte e tasse	Oneri straordinari della gestione corrente	Ammortamenti di esercizio	Fondo svalutazione crediti	Fondo di riserva	Totali
1	2	3	4	5	6	7	8	9	10	11	12	13
FUNZIONI E SERVIZI												
Funzioni nel settore sociale												
Asili nido, servizi per l'infanzia e per i minori	€ 0,00	€ 0,00	€ 0,00	€ 0,00	€ 0,00	€ 0,00	€ 0,00	€ 0,00	€ 0,00			€ 0,00
Servizi di prevenzione e riabilitazione	€ 0,00	€ 0,00	€ 0,00	€ 0,00	€ 0,00	€ 0,00	€ 0,00	€ 0,00	€ 0,00			€ 0,00
Strutture residenziali e di ricovero per anziani	€ 0,00	€ 0,00	€ 0,00	€ 0,00	€ 0,00	€ 0,00	€ 0,00	€ 0,00	€ 0,00			€ 0,00
Assistenza, beneficenza pubblica e servizi diversi alla persona	€ 0,00	€ 0,00	€ 2.738,70	€ 0,00	€ 65.413,27	€ 0,00	€ 0,00	€ 0,00	€ 0,00			€ 68.151,97
Servizio necroscopico e cimiteriale	€ 18.426,89	€ 0,00	€ 0,00	€ 0,00	€ 0,00	€ 18.809,49	€ 1.120,69	€ 0,00	€ 0,00			€ 38.357,07
Totale	€ 18.426,89	€ 0,00	€ 2.738,70	€ 0,00	€ 65.413,27	€ 18.809,49	€ 1.120,69	€ 0,00	€ 0,00			€ 106.509,04
Funzioni nel campo dello sviluppo economico												
Affissioni e pubblicità	€ 0,00	€ 0,00	€ 0,00	€ 0,00	€ 0,00	€ 0,00	€ 0,00	€ 0,00	€ 0,00			€ 0,00
Fiere, mercati e servizi connessi	€ 0,00	€ 0,00	€ 0,00	€ 0,00	€ 0,00	€ 0,00	€ 0,00	€ 0,00	€ 0,00			€ 0,00
Mattatoio e servizi connessi	€ 0,00	€ 0,00	€ 0,00	€ 0,00	€ 0,00	€ 0,00	€ 0,00	€ 0,00	€ 0,00			€ 0,00
Servizi relativi all'industria	€ 0,00	€ 0,00	€ 0,00	€ 0,00	€ 0,00	€ 0,00	€ 0,00	€ 0,00	€ 0,00			€ 0,00



RIEPILOGO GENERALE DI CLASSIFICAZIONE DELLE SPESE - ESERCIZIO 2015

Impegni per Spese correnti

INTERVENTI CORRENTI	Personale	Acquisto di beni di consumo e/o di materie prime	Prestazioni di servizi	Utilizzo di beni di terzi	Trasferimenti	Interessi passivi e oneri finanziari diversi	Imposte e tasse	Oneri straordinari della gestione corrente	Ammortamenti di esercizio	Fondo svalutazione crediti	Fondo di riserva	Totale
1	2	3	4	5	6	7	8	9	10	11	12	13
FUNZIONI E SERVIZI												
Servizi relativi al commercio	€ 0,00	€ 0,00	€ 0,00	€ 0,00	€ 0,00	€ 0,00	€ 0,00	€ 0,00	€ 0,00			€ 0,00
Servizi relativi all'artigianato	€ 0,00	€ 0,00	€ 0,00	€ 0,00	€ 0,00	€ 0,00	€ 0,00	€ 0,00	€ 0,00			€ 0,00
Servizi relativi all'agricoltura	€ 0,00	€ 0,00	€ 0,00	€ 0,00	€ 0,00	€ 0,00	€ 0,00	€ 0,00	€ 0,00			€ 0,00
Totale	€ 0,00	€ 0,00	€ 0,00	€ 0,00	€ 0,00	€ 0,00	€ 0,00	€ 0,00	€ 0,00			€ 0,00
Funzioni relative a servizi produttivi												
Distribuzione gas	€ 0,00	€ 0,00	€ 0,00	€ 0,00	€ 0,00	€ 0,00	€ 0,00	€ 0,00	€ 0,00			€ 0,00
Centrale del latte	€ 0,00	€ 0,00	€ 0,00	€ 0,00	€ 0,00	€ 0,00	€ 0,00	€ 0,00	€ 0,00			€ 0,00
Distribuzione energia elettrica	€ 0,00	€ 0,00	€ 0,00	€ 0,00	€ 0,00	€ 0,00	€ 0,00	€ 0,00	€ 0,00			€ 0,00
Teleriscaldamento	€ 0,00	€ 0,00	€ 0,00	€ 0,00	€ 0,00	€ 0,00	€ 0,00	€ 0,00	€ 0,00			€ 0,00
Farmacie	€ 0,00	€ 0,00	€ 0,00	€ 0,00	€ 0,00	€ 0,00	€ 0,00	€ 0,00	€ 0,00			€ 0,00
Altri servizi produttivi	€ 0,00	€ 0,00	€ 0,00	€ 0,00	€ 0,00	€ 0,00	€ 0,00	€ 0,00	€ 0,00			€ 0,00
Totale	€ 0,00	€ 0,00	€ 0,00	€ 0,00	€ 0,00	€ 0,00	€ 0,00	€ 0,00	€ 0,00			€ 0,00
Totale Titolo	€ 1.273.697,07	€ 154.724,23	€ 2.865.286,34	€ 9.538,28	€ 327.254,76	€ 344.138,81	€ 100.073,28	€ 2.977,77	€ 0,00			€ 5.077.690,54



RIEPILOGO GENERALE DI CLASSIFICAZIONE DELLE SPESE - ESERCIZIO 2015

Spese per rimborso di prestiti

INTERVENTI CORRENTI	Rimborso per anticipazioni di cassa	Rimborso di finanziamenti a breve termine	Rimborso di quota capitale di mutui e prestiti	Rimborso di prestiti obbligazionari	Rimborso di quota capitale di debiti pluriennali	Totali
FUNZIONI E SERVIZI						
1	2	3	4	5	6	7
Funzioni generali di amministrazione, di gestione e di controllo						
Gestione economica, finanziaria, programmazione, provveditorato e controllo di gestione	€ 0,00	€ 0,00	€ 171.412,06	€ 0,00	€ 0,00	€ 171.412,06
Totale	€ 0,00	€ 0,00	€ 171.412,06	€ 0,00	€ 0,00	€ 171.412,06
Totale Titolo	€ 0,00	€ 0,00	€ 171.412,06	€ 0,00	€ 0,00	€ 171.412,06

NOTE

- (1) Tra le altre rettifiche del risultato finanziario va considerata l'IVA a debito, compresa negli accertamenti finanziari del titolo III "Entrate extratributarie", per attività in regime d'impresa; l'ammontare dell'IVA per fatture da emettere va riportato nel passivo del conto del patrimonio alla voce "Debiti per IVA" (C III), costituendo un debito verso l'erario a fronte del credito accertato al lordo d'IVA.
- (2) Quando viene realizzata una plusvalenza (ad esempio per un provento da alienazione maggiore del valore netto risultante dal conto del patrimonio), il valore relativo è portato in aumento nel conto economico (E24); quando viene realizzata una minusvalenza il valore relativo è portato in diminuzione nel conto economico (E26).
- (3) Quando viene alienato un bene il valore risultante dal conto del patrimonio va indicato in detrazione.
- (4) Va indicato il totale dei trasferimenti di capitali da Stato, regioni, province, comuni, aziende speciali, partecipate ed altre;
- (5) Proventi accertati per concessioni di edificare, per la quota finalizzata a spese correnti;
- (6) Va indicata la somma rimasta da riscuotere da terzi in conto competenza finanziaria;
- (7) Trattasi di minori debiti (minori residui passivi del conto del bilancio).
- (8) Trattasi di maggiori crediti (maggiori residui attivi del conto del bilancio).
- (9) I costi capitalizzati sono costituiti da quella parte di costi (sostenuti tra le spese "correnti" del titolo I^A), per la produzione, in economia di valori da porre, dal punto di vista economico a carico di più esercizi; esempi di costi capitalizzati sono costituiti da manutenzioni straordinarie effettuate da personale dell'ente, dalla produzione diretta di software applicativo; a fine esercizio è necessario rilevare queste entità, contabilizzate nell'attivo patrimoniale; con il sistema dell'ammortamento i costi stessi saranno imputati agli esercizi in cui le utilità prodotte verranno realizzate.

PROSPETTO DI CONCILIAZIONE PARTE SPESA

	IMPEGNI FINANZIARI DI COMPETENZA	RISCONTI ATTIVI		RATEI PASSIVI		Altre rettif. del risultato finanziario	AL CONTO ECONOMICO		Note	AL CONTO DEL PATRIMONIO				
		INIZIALI	FINALI	INIZIALI	FINALI		Rif. C.E.	(1S+2S-3S-4S+5S-6S)		Rif. C.P. ATTIVO	Rif. C.P. PASSIVO			
		(+)	(-)	(-)	(+)							(4S)	(5S)	(6S)
Titolo I	SPESE CORRENTI	(1S)	(2S)	(3S)	(4S)	(5S)	(6S)	(7S)						
1)	personale	1.273.697,07	-	-	-	-	-	B9	1.273.697,07					
2)	acq.beni cons. e/o M.p.	154.724,23	-	-	-	-	-	B10	154.724,23					
3)	prestazione servizi	2.865.286,34	10.486,19	11.692,67	-	-	-	B12	2.864.079,86					
4)	utilizzo beni di terzi	9.538,28	-	-	-	-	-	B13	9.538,28					
5)	trasferimenti di cui:	327.254,76	-	-	-	-	-	-	327.254,76					
	- Stato	-	-	-	-	-	-	B14	-					
	- regione	196.301,65	-	-	-	-	-	B14	196.301,65					
	- province e città metrop.	-	-	-	-	-	-	B14	-					
	- comuni e unioni comuni	6.282,35	-	-	-	-	-	B14	6.282,35					
	- comunità montane	18.907,26	-	-	-	-	-	B14	18.907,26					
	- az. speciali e partecip.	-	-	-	-	-	-	C19	-					
	- altri	105.763,50	-	-	-	-	-	B14	105.763,50					
6)	int. pass. e oneri fin. div.	344.138,81	-	-	-	-	-	D21	344.138,81					
7)	imposte e tasse	100.073,28	-	-	-	-	-	B15	100.073,28					
8)	oneri straor. gest. corr.	2.977,77	-	-	-	-	-	E28	2.977,77					
	Totale spese correnti	5.077.690,54	10.486,19	11.692,67	-	-	-		5.076.484,06		C II	11.692,67	D I	-
Titolo II	SPESE IN C/CAPITALE													
1)	acquis. beni imm. di cui:													
	a) pagamenti eseguiti	1.453.721,65							-		A	1.453.721,65		
	b) somme rimaste da pag.	448.039,63									D	448.039,63	E	448.039,63
2)	espr.e servitù oner.di cui:													
	a) pagamenti eseguiti	-							-		A	-		
	b) somme rimaste da pag.	-									D	-	E	-
3)	acq. beni spec. realizzaz.													
	in economia di cui:													
	a) pagamenti eseguiti	-							-	(2)	A	-		
	b) somme rimaste da pag.	-									D	-	E	-

PROSPETTO DI CONCILIAZIONE PARTE SPESA

	IMPEGNI FINANZIARI DI COMPETENZA	RISCONTI ATTIVI		RATEI PASSIVI		Altre rettif. del risultato finanziario	AL CONTO ECONOMICO		Note	AL CONTO DEL PATRIMONIO	
		INIZIALI	FINALI	INIZIALI	FINALI		Rif. C.E. (1S+2S-3S-4S+5S-6S)	Rif. C.P. ATTIVO		Rif. C.P. PASSIVO	
		(+)	(-)	(-)	(+)						
	(1S)	(2S)	(3S)	(4S)	(5S)	(6S)	(7S)				
Titolo III <u>RIMBORSO DI PRESTITI</u>											
1) rimb. anticipaz. di cassa	-										C IV
2) rimb. finanz. br. termine	-										C I 1
3) rimb. q.ta capitale mutui	171.412,06										C I 2
4) rimborso P.O.	-										C I 3
5) rimb. q.ta cap. deb. plur.	-										C I 4
Totale rimb.prestiti	171.412,06										
Titolo IV <u>SERVIZI C/TERZI</u>	8.729.026,85							(5)			C V
TOT.GENERALE DELLA SPESA	15.879.890,73										
- Variaz. rim. M.P. e beni di consumo							B 11	-			B I
- Q.te ammor.to esercizio							B16	713.830,46	(6)		A
- Acc.to sval. crediti							E27	-	(7)		AIII4
- Insussistenza attivo							E25	50.429,43	(8)		

Luogo

TORTORA

li 07/04/2016

Il Segretario




Il Responsabile del servizio finanziario



Il legale rappresentante dell'ente



NOTE

- (1) Tra le rettifiche del risultato finanziario va considerata l'IVA a debito, compresa negli impegni finanziari del titolo I "Spese correnti" per attività in regime d'impresa; l'ammontare dell'IVA per fatture da ricevere, o registrate in sospensione d'IVA, va riportato nell'attivo del conto del patrimonio alla voce "Crediti per IVA" (B II 4), costituendo un credito verso l'erario a fronte del debito accertato al lordo d'IVA per spese di funzionamento.
- (2) L'importo corrispondente ai pagamenti in conto competenza del Titolo II "Spese in conto capitale" va riferito in aumento alla specifica "IMMOBILIZZAZIONE" dell'attivo; analogamente va operato per i pagamenti in conto residui.
- (3) L'importo corrisponde alle somme rimaste da pagare in conto competenza del Titolo II "Spese in conto capitale", vale a dire che le somme da conservare nel conto finanziario della competenza, a residuo, vanno nell'attivo riferite in aumento al conto d'ordine "Opere da realizzare" e nel passivo riferite in aumento al conto d'ordine "Impegni per opere da realizzare". I pagamenti disposti per spese del titolo II "Spese in conto capitale", in conto residui esercizi precedenti, vanno riferiti in diminuzione nell'attivo e nel passivo ai suddetti conti d'ordine.
- (4) L'importo impegnato dell'intervento "concessioni di crediti ed anticipazioni" va riferito in aumento alla voce dell'Attivo A III 2 "Crediti verso partecipate", ove la concessione di crediti ed anticipazioni riguardi aziende speciali, controllate e collegate; va riferito in aumento alla voce B II dell'Attivo "Crediti" negli altri casi.
- (5) Va indicata la somma rimasta da pagare a terzi in conto competenza finanziaria.
- (6) L'ammortamento dell'esercizio (7S) va portato ad incremento del Fondo d'ammortamento e quindi in diminuzione del corrispondente valore dell'attivo (A).
- (7) L'importo accantonato per svalutazione crediti, che non può costituire impegno nel conto del bilancio, va riferito nel conto del patrimonio in diminuzione all'attivo alla voce "Immobilizzazioni finanziarie - crediti di dubbia esigibilità"; nel caso di accertata effettiva inesigibilità di importi dell'attivo del Conto del patrimonio "Immobilizzazioni finanziarie - crediti di dubbia esigibilità" è possibile utilizzare l'accantonamento per "Fondo svalutazione crediti" con le modalità previste dal Regolamento di contabilità dell'Ente.
- (8) Minori crediti (minori residui attivi del conto del bilancio).

D) PROVENTI ED ONERI FINANZIARI

- 20) Interessi attivi
 21) Interessi passivi:
 - su mutui e prestiti
 - su obbligazioni
 - su anticipazioni
 - per altre cause

Totale (D) (20-21)

E) PROVENTI ED ONERI STRAORDINARI

Proventi

- 22) Insussistenze del passivo
 23) Sopravvenienze attive
 24) Plusvalenze patrimoniali
Totale proventi (e.1) (22+23+24)

Oneri

- 25) Insussistenze dell'attivo
 26) Minusvalenze patrimoniali
 27) Accantonamento per svalutazione crediti
 28) Oneri straordinari
Totale proventi (e.2) (25+26+27+28)

Totale (E) (e.1 - e.2)

RISULTATO ECONOMICO DELL'ESERCIZIO (A-B+/-C+/-D+/-E)

4.910,66		
344.138,81		
	- 339.228,15	- 339.228,15
1.285.173,95		
42.017,55		
-		
	1.327.191,50	
50.429,43		
-		
-		
2.977,77		
	53.407,20	
	1.273.784,30	1.273.784,30
		1.187.598,31

Luogo

TORTORA 07/12/2016

Il Segretario




Il

Il legale rappresentante
dell'ente



Il Responsabile del
Servizio finanziario



Conto del Patrimonio (attivo)

	IMPORTI PARZIALI	CONSISTENZA INIZIALE	VARIAZIONI DA C/FINANZIARIO		VARIAZIONI DA ALTRE CAUSE		CONSISTENZA FINALE
			+	-	+	-	
<u>IMMOBILIZZAZIONI</u>							
I <u>IMMOBILIZZAZIONI IMMATERIALI</u>							
1) Costi pluriennali capitalizzati (relativo fondi di ammortamento in detrazione)		-	-	-	-	-	-
Totale ...		-	-	-	-	-	-
II <u>IMMOBILIZZAZIONI MATERIALI</u>							
1) Beni demaniali (relativo fondo di ammortamento in detrazione)	13.344.650,07	1.995.219,69	358.425,96	-	-	374.103,98	13.328.972,05
2) Terreni (patrimonio indisponibile)	63.732,21		-	-	-	-	63.732,21
3) Terreni (patrimonio disponibile)	1.356.016,10		-	-	-	-	1.356.016,10
4) Fabbricati (patrimonio indisponibile) (relativo fondo di ammortamento in detrazione)	6.786.575,84	2.116.777,53	8.918,01	-	-	267.368,13	6.528.125,72
5) Fabbricato (patrimonio disponibile) (relativo fondo di ammortamento in detrazione)	289.408,02	103.622,68	265.720,07	-	-	12.339,07	542.789,02
6) Macchinari, attrezzature e impianti (relativo fondo di ammortamento in detrazione)	14.583,21	77.257,51	-	-	-	5.688,06	8.895,15
7) Attrezzature e sistemi informatici (relativo fondo di ammortamento in detrazione)	-	12.893,83	-	-	-	-	12.893,83
8) Automezzi e motomezzi (relativo fondo di ammortamento in detrazione)	87.911,00	300.944,19	-	-	-	41.915,78	45.995,22
9) Mobili e macchine d'ufficio (relativo fondo di ammortamento in detrazione)	5.031,35	50.185,90	-	-	-	1.917,11	3.114,24
10) Universalità di beni (patrimonio indisponibile) (relativo fondo di ammortamento in detrazione)	-	-	-	-	-	-	-
11) Universalità di beni (patrimonio disponibile) (relativo fondo di ammortamento in detrazione)	42.748,49	59.240,29	-	-	-	10.498,33	32.250,16
12) Diritti reali su beni di terzi	-	-	-	-	-	-	-
13) Immobilizzazioni in corso	1.114.005,14		791.232,39	-	-	736.464,54	2.641.702,07
Totale ...	23.104.661,43		1.424.296,43	-	-	713.830,46	24.551.591,94

	IMPORTI PARZIALI	CONSISTENZA INIZIALE	VARIAZIONI DA C/FINANZIARIO		VARIAZIONI DA ALTRE CAUSE		CONSISTENZA FINALE
			+	-	+	-	
III	IMMOBILIZZAZIONI FINANZIARIE						
1)	Partecipazioni in:						
	a) Imprese controllate	-	-	-	-	-	-
	b) Imprese collegate	-	-	-	-	-	-
	c) Altre imprese	-	-	-	-	-	-
2)	Crediti verso:						
	a) Imprese controllate	-	-	-	-	-	-
	b) Imprese collegate	-	-	-	-	-	-
	c) Altre imprese	-	-	-	-	-	-
3)	Titoli (investimenti a medio e lungo termine)	-	-	-	-	-	-
4)	Crediti di dubbia esigibilità (detratto il fondo svalutazione crediti)	572.133,05	-	-	-	-	572.133,05
5)	Crediti per depositi cauzionali	-	-	-	-	-	-
	Totale ...	572.133,05	-	-	-	-	572.133,05
	TOTALE IMMOBILIZZAZIONI ...	23.676.794,48	1.424.296,43	-	736.464,54	713.830,46	25.123.724,99
B)	ATTIVO CIRCOLANTE						
I	RIMANENZE						
	Totale ...	-	-	-	-	-	-
II	CREDITI						
1)	Verso contribuenti	2.340.871,21	1.057.358,96	658.806,68	32.850,60	-	2.772.274,09
2)	Verso enti del settore pubblico allargato						
	a) Stato - correnti	-	-	-	-	-	-
	- capitale	1.394.347,00	-	344.602,07	-	-	1.049.744,93
	b) Regione - correnti	127.613,15	26.995,23	32.152,11	12.123,20	-	134.579,47
	- capitale	2.737.166,89	166.139,63	433.489,30	-	736.596,40	1.733.220,82
	c) Altri - correnti	-	10.000,00	13.352,56	13.352,56	-	10.000,00
	- capitale	-	-	-	-	-	-
3)	Verso debitori diversi						
	a) Verso utenti di servizi pubblici	933.006,34	355.899,77	142.358,83	6.032,19	-	1.152.579,47
	b) Verso utenti di beni patrimoniali	82.271,90	48.362,31	28.561,35	-	48.486,91	53.585,95
	c) Verso altri - correnti	8.254,47	58.514,17	3.265,90	-	1.942,52	61.560,22
	- capitale	196,21	-	196,21	-	-	-
	d) Da alienazioni patrimoniali	-	-	-	-	-	-
	e) Per somme corrisposte c/terzi	409.717,03	29.874,76	15.011,50	-	-	424.580,29

	IMPORTI PARZIALI	CONSISTENZA INIZIALE	VARIAZIONI DA C/FINANZIARIO		VARIAZIONI DA ALTRE CAUSE		CONSISTENZA FINALE
			+	-	+	-	
4) Crediti per IVA		-	-	-	-	-	-
5) Per depositi		-	-	-	-	-	-
a) Banche		-	-	-	-	-	-
b) Cassa Depositi e Prestiti		784.516,94	601.815,02	742.927,81	-	-	643.404,15
Totale ...		8.817.961,14	2.354.959,85	2.414.724,32	64.358,55	787.025,83	8.035.529,39
III <u>ATTIVITA' FINANZIARIE CHE NON COSTITUISCONO IMMOBILIZZI</u>							
1) Titoli		-	-	-	-	-	-
Totale ...		-	-	-	-	-	-
IV <u>DISPONIBILITA' LIQUIDE</u>							
1) Fondo di cassa		1.002.925,55	15.288.146,95	15.667.247,98	-	-	623.824,52
2) Depositi bancari		-	-	-	-	-	-
Totale ...		1.002.925,55	15.288.146,95	15.667.247,98	-	-	623.824,52
TOTALE ATTIVO CIRCOLANTE ...		9.820.886,69	17.643.106,80	18.081.972,30	64.358,55	787.025,83	8.659.353,91
C) <u>RATEI E RISCONTI</u>							
I <u>RATEI ATTIVI</u>		-	-	-	-	-	-
II <u>RISCONTI ATTIVI</u>		11.892,67	-	-	11.692,67	10.486,19	13.099,15
TOTALE RATEI E RISCONTI ...		11.892,67	-	-	11.692,67	10.486,19	13.099,15
TOTALE DELL'ATTIVO (A+B+C) ...		33.509.573,84	19.067.403,23	18.081.972,30	812.515,76	1.511.342,48	33.796.178,05
CONTI D'ORDINE							
D) <u>OPERE DA REALIZZARE</u>		5.681.756,02	1.527.929,59	1.453.721,65	-	5.307.924,33	448.039,63
E) <u>BENI CONFERITI IN AZIENDE SPECIALI</u>		-	-	-	-	-	-
F) <u>BENI DI TERZI</u>		-	-	-	-	-	-
TOTALE CONTI D'ORDINE ...		5.681.756,02	1.527.929,59	1.453.721,65	-	5.307.924,33	448.039,63

Conto del patrimonio (passivo)

	IMPORTI PARZIALI	CONSISTENZA INIZIALE	VARIAZIONI DA C/FINANZIARIO		VARIAZIONI DA ALTRE CAUSE		CONSISTENZA FINALE
			+	-	+	-	
A) <u>PATRIMONIO NETTO</u>							
I) <u>Netto patrimoniale</u>	-	3.367.118,97	19.607.838,68	19.642.948,06	2.375.624,21	1.137.238,50	- 2.163.842,64
II) <u>Netto di beni demaniali</u>		13.344.650,07	358.425,96	-	-	374.103,98	13.328.972,05
TOTALE PATRIMONIO NETTO ...		9.977.531,10	19.966.264,64	19.642.948,06	2.375.624,21	1.511.342,48	11.165.129,41
B) <u>CONFERIMENTI</u>							
I) <u>Conferimenti da trasferimenti in c/capitale</u>		11.610.267,14	432.105,37	-	-	1.745,07	12.040.627,44
II) <u>Conferimenti da concessioni di edificare</u>		858.818,91	35.002,90	-	-	276.189,43	617.632,38
TOTALE CONFERIMENTI ...		12.469.086,05	467.108,27	-	-	277.934,50	12.658.259,82
C) <u>DEBITI</u>							
I) <u>Debiti di finanziamento</u>							
1) Per finanziamenti a breve termine		-	-	-	-	-	-
2) Per mutui e prestiti		8.306.962,24	601.815,02	171.412,06	-	-	8.737.365,20
3) Per prestiti obbligazionari		-	-	-	-	-	-
4) Per debiti pluriennali		-	-	-	-	-	-
II) <u>Debiti di funzionamento</u>		1.944.553,90	449.307,13	625.186,27	-	1.285.173,95	483.500,81
III) <u>Debiti per IVA</u>		-	-	-	-	-	-
IV) <u>Debiti per anticipazioni di cassa</u>		-	-	-	-	-	-
V) <u>Debiti per somme anticipate da terzi</u>		811.440,55	42.745,34	102.263,08	-	-	751.922,81
VI) <u>Debiti verso:</u>							
1) Imprese controllate		-	-	-	-	-	-
2) Imprese collegate		-	-	-	-	-	-
3) Altri (aziende speciali, consorzi, istituzioni)		-	-	-	-	-	-
VII) <u>Altri debiti</u>		-	-	-	-	-	-
TOTALE DEBITI ...		11.062.956,69	1.093.867,49	898.861,41	-	1.285.173,95	9.972.788,82
	IMPORTI PARZIALI	CONSISTENZA INIZIALE	VARIAZIONI DA C/FINANZIARIO		VARIAZIONI DA ALTRE CAUSE		CONSISTENZA FINALE

		+	-	+	-	
D)	RATEI E RISCOINTI					
I)	<u>Ratei passivi</u>	-	-	-	-	-
II)	<u>Risconti passivi</u>	-	-	-	-	-
	TOTALE RATEI E RISCOINTI ...	-	-	-	-	-
	TOTALE DEL PASSIVO (A+B+C+D) ...	33.509.573,84	21.527.240,40	20.541.809,47	2.375.624,21	3.074.450,93
						33.796.178,05
	<i>CONTI D'ORDINE</i>					
E)	IMPEGNI OPERE DA REALIZZARE	5.681.756,02	1.527.929,59	1.453.721,65	-	5.307.924,33
F)	CONFERIMENTI IN AZIENDE SPECIALI	-	-	-	-	-
G)	BENI DI TERZI	-	-	-	-	-
	TOTALE CONTI D'ORDINE ...	5.681.756,02	1.527.929,59	1.453.721,65	-	5.307.924,33
						448.039,63

TORTORA

li 07/04/2016

Il segretario

Il rappresentante legale
dell'Ente

Il responsabile del servizio
finanziario





**CERTIFICAZIONE DEI PARAMETRI OBIETTIVI AI
FINI DELL'ACCERTAMENTO DELLA CONDIZIONE
DI ENTE STRUTTURALMENTE DEFICITARIO**


ESERCIZIO 2015

	Parametri da considerare per l'individuazione delle condizioni strutturalmente deficitarie	
	Si	No
1 Valore negativo del risultato contabile di gestione superiore in termini di valore assoluto al 5 per cento rispetto alle entrate correnti (a tali fini al risultato contabile si aggiunge l'avanzo di amministrazione utilizzato per le spese di investimento);	<input type="checkbox"/>	<input checked="" type="checkbox"/>
2 Volume dei residui attivi di nuova formazione provenienti dalla gestione di competenza e relativi ai titoli I e III, con l'esclusione delle risorse a titolo di fondo sperimentale di riequilibrio di cui all'articolo 2 del decreto legislativo n. 23 del 2011 o di fondo di solidarietà di cui all'articolo 1, comma 380 della legge 24 dicembre 2013 n. 228, superiori al 42 per cento rispetto ai valori di accertamento delle entrate dei medesimi titoli I e III esclusi gli accertamenti delle predette risorse a titolo di fondo sperimentale di riequilibrio o di fondo di solidarietà;	<input type="checkbox"/>	<input checked="" type="checkbox"/>
3 Ammontare dei residui attivi provenienti dalla gestione dei residui attivi e di cui al titolo I e al titolo III superiore al 65 per cento, ad esclusione eventuali residui da risorse a titolo di fondo sperimentale di riequilibrio di cui all'articolo 2 del decreto legislativo n. 23 o di fondo di solidarietà di cui all'articolo 1 comma 380 della legge 24 dicembre 2013 n. 228, rapportata agli accertamenti della gestione di competenza delle entrate dei medesimi titoli I e III ad esclusione degli accertamenti delle predette risorse a titolo di fondo sperimentale di riequilibrio o di fondo di solidarietà;	<input type="checkbox"/>	<input checked="" type="checkbox"/>
4 Volume dei residui passivi complessivi provenienti dal titolo I superiore al 40 per cento degli impegni della medesima spesa corrente;	<input type="checkbox"/>	<input checked="" type="checkbox"/>
5 Esistenza di procedimenti di esecuzione forzata superiore allo 0,5 per cento delle spese correnti anche se non hanno prodotto vincoli a seguito delle disposizioni di cui all'articolo 159 del tuoei;	<input type="checkbox"/>	<input checked="" type="checkbox"/>
6 Volume complessivo delle spese di personale a vario titolo rapportato al volume complessivo delle entrate correnti desumibili dai titoli I, II e III superiore al 40 per cento per i comuni inferiori a 5.000 abitanti, superiore al 39 per cento per i comuni da 5.000 a 29.999 abitanti e superiore al 38 per cento per i comuni oltre i 29.999 abitanti; tale valore è calcolato al netto dei contributi regionali nonché di altri enti pubblici finalizzati a finanziare spese di personale per cui il valore di tali contributi va detratto sia al numeratore che al denominatore del parametro;	<input type="checkbox"/>	<input checked="" type="checkbox"/>
7 Consistenza dei debiti di finanziamento non assistiti da contribuzioni superiore al 150 per cento rispetto alle entrate correnti per gli enti che presentano un risultato contabile di gestione positivo e superiore al 120 per cento per gli enti che presentano un risultato contabile di gestione negativo, fermo restando il rispetto del limite di indebitamento di cui all'articolo 204 del tuoei con le modifiche di cui all'art. 8, comma 1 della legge 12 novembre 2011, n. 183, a decorrere dall'1 gennaio 2012;	<input checked="" type="checkbox"/>	<input type="checkbox"/>
8 Consistenza dei debiti fuori bilancio riconosciuti nel corso dell'esercizio superiore all'1 per cento rispetto ai valori di accertamento delle entrate correnti, fermo restando che l'indice si considera	<input type="checkbox"/>	<input checked="" type="checkbox"/>

Si attesta che i parametri suindicati sono stati determinati in base alle risultanze amministrativo-contabili dell'ente

TORTORA 07/4/2016

IL SEGRETARIO



IL LEGALE RAPPRESENTANTE DELL'ENTE

IL RESPONSABILE DEL SERVIZIO FINANZIARIO



**CERTIFICAZIONE DEI PARAMETRI OBIETTIVI AI
FINI DELL'ACCERTAMENTO DELLA CONDIZIONE
DI ENTE STRUTTURALMENTE DEFICITARIO**

ESERCIZIO 2015

		Parametri da considerare per l'individuazione delle condizioni strutturalmente deficitarie	
		Si	No
negativo ove tale soglia venga superata in tutti gli ultimi tre esercizi finanziari;			
9	Eventuale esistenza al 31 dicembre di anticipazioni di tesoreria non rimborsate superiori al 5 per cento rispetto alle entrate correnti;	<input type="checkbox"/>	<input checked="" type="checkbox"/>
10	Ripiano squilibri in sede di provvedimento di salvaguardia di cui all'art. 193 del tuoeI con misure di alienazione di beni patrimoniali e/o avanzo di amministrazione superiore al 5% dei valori della spesa corrente, fermo restando quanto previsto dall'articolo 1, commi 443 e 444 della legge 24 dicembre 2012 n. 228 a decorrere dall' 1 gennaio 2013; ove sussistano i presupposti di legge per finanziare il riequilibrio in più esercizi finanziari, viene considerato al numeratore del parametro l'intero importo finanziato con misure di alienazione di beni patrimoniali, oltre che di avanzo di amministrazione, anche se destinato a finanziare lo squilibrio nei successivi esercizi finanziari.	<input type="checkbox"/>	<input checked="" type="checkbox"/>

Si attesta che i parametri suindicati sono stati determinati in base alle risultanze amministrativo-contabili dell'ente

TORTORA 07/11/16

IL SEGRETARIO 

IL RESPONSABILE DEL SERVIZIO FINANZIARIO 

IL LEGALE RAPPRESENTANTE DELL'ENTE 



COMUNE DI TORTORA
Provincia di Cosenza
ELENCO DELLE SPESE DI RAPPRESENTANZA
SOSTENUTE DAGLI ORGANI DI GOVERNO DELL'ENTE
NELL'ANNO 2015


(articolo 16, comma 26, del decreto legge 13 agosto 2011, n. 138)

SPESE DI RAPPRESENTANZA SOSTENUTE NELL'ANNO 2015 (1)

Descrizione dell'oggetto della spesa	Occasione in cui la spesa è stata sostenuta	Importo della spesa (Euro)
	Convegno "Fiume Noce"	60,40
Fiori	Sala Giunta	25,00
Fiori	Inaugurazione Museo	65,00
Fiori	Manifestazione canora	20,00
Fiori	Intitolazione strada	15,00
Totale delle spese sostenute		€ 185,40

DATA 06/04/2016

IL SEGRETARIO DELL'ENTE



IL RESPONSABILE DEL
SERVIZIO FINANZIARIO





L'ORGANO DI REVISIONE ECONOMICO FINANZIARIO (2)

Rapporto di verifica

Nome file Livello1: **SPESE RAPPRESENTANZA 2015 .pdf.signed.pdf**

Data di verifica: **07/04/2016 13:22:01**

Firmatario	Autorità emittente	Pagina	Esito verifica
 GREGORIO VERSACE	InfoCert Firma Qualificata	2	

GREGORIO VERSACE

✓ **La Firma è Integra**

La Firma è in formato PDF

✓ **Il certificato è attendibile**

✓ **Il certificato ha validità legale**

Il certificato è conforme alla direttiva europea 1999/93/EC.

Il certificato è conservato dalla CA per almeno 20 anni.

La chiave privata associata al certificato è memorizzata in un dispositivo sicuro conforma alla direttiva europea 1999/93/EC.

✓ **Il certificato non risulta revocato**

Verifica on line effettuata in data 07/04/2016 11:22:01 UTC

Dettagli certificato

Nome e Cognome del soggetto : **GREGORIO VERSACE**

Codice Fiscale / Partita IVA : : **IT:VRSGGR47A29G082H**

Titolo : **Non disponibile**

Organizzazione : **NON PRESENTE**

Nazione : **IT**

Numero di serie : **32716f**

Scopi del certificato : **1.3.76.36.1.1.1**

Validità : dal **25/07/2013 16:29:26 UTC** al **25/07/2016 00:00:00 UTC**

Appendice A.

A.1 Certificati delle autorità radice (CA)

A.1.1 InfoCert Firma Qualificata

Nome e Cognome del soggetto : **InfoCert Firma Qualificata**

Nazione : **IT**

Numero di serie : **1**

Scopi del certificato : **2.5.29.32.0**

Validità : dal **20/07/2007 06:17:31 UTC** al **20/07/2019 06:13:38 UTC**